Sinusitis – Interpretación Occidental

Se refiere a la inflamación de los senos paranasales que ocurre con una infección a raíz de un virus, una bacteria o un hongo.

Causas:

Los senos paranasales son espacios llenos de aire en el cráneo. Están localizados por detrás de la frente, los huesos de la nariz, las mejillas y los ojos. Los senos paranasales saludables no contienen bacterias ni otros microorganismos. Por lo general, el moco puede salir y el aire puede circular a través de ellos.

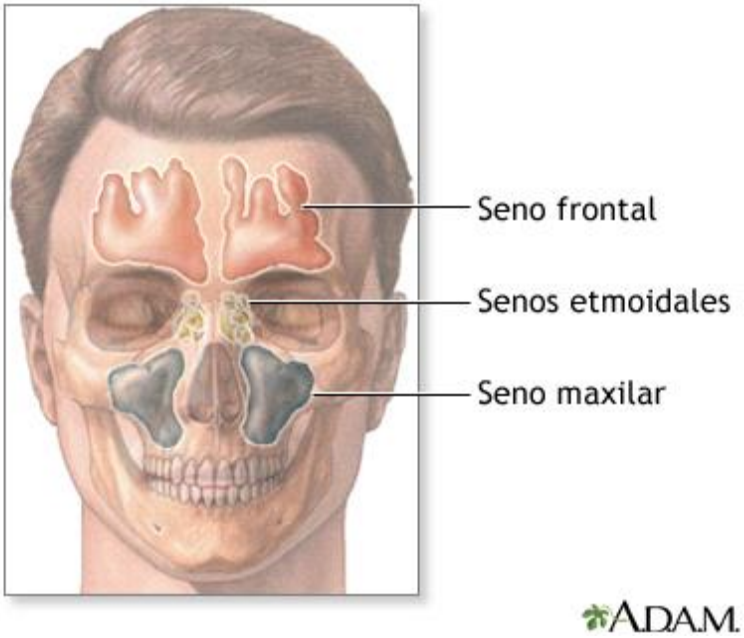

Cuando las aberturas paranasales resultan bloqueadas o se acumula demasiado moco, las bacterias y otros microorganismos pueden multiplicarse más fácilmente.

La sinusitis se puede presentar por una de las siguientes situaciones:

- Los pequeños vellos (cilios) de los senos paranasales no logran sacar el moco en forma apropiada. Esto puede deberse a algunas afecciones.
- Los resfriados y las alergias pueden provocar la producción de demasiado moco o bloquear la abertura de los senos paranasales.
- Un tabique nasal desviado, un espolón óseo nasal o pólipos nasales pueden bloquear la abertura de los senos paranasales.

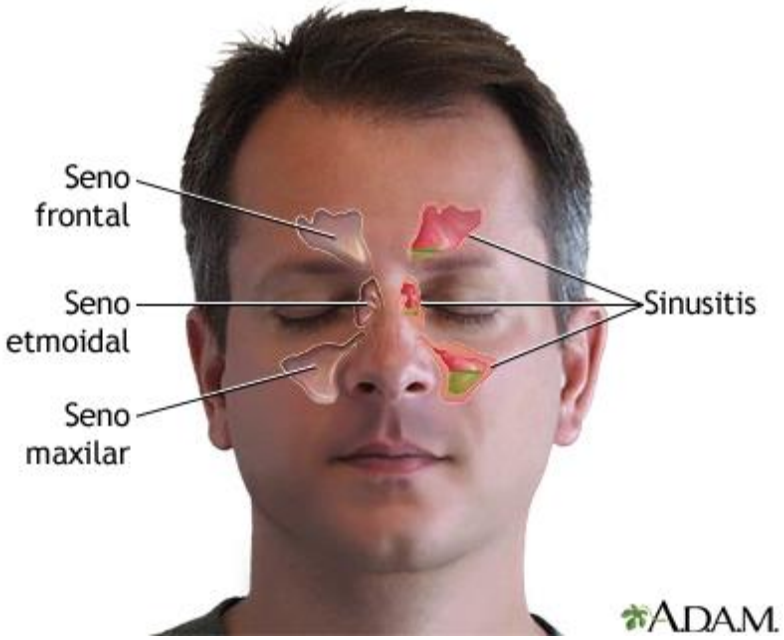

Hay, según la Medicina Occidental, dos tipos de sinusitis:

- La **sinusitis aguda** es cuando los síntomas están presentes por cuatro semanas o menos. Es causada por bacterias que proliferan en los senos paranasales.
- La **sinusitis crónica** es cuando la hinchazón y la inflamación de los senos paranasales están presentes por más de tres meses. Puede ser causada por bacterias o un hongo.

Los siguientes factores pueden incrementar el riesgo de que un adulto o un niño presente sinusitis:

- Rinitis alérgica o fiebre del heno.
- Fibrosis quística.
- Ir a guarderías.
- Enfermedades que impiden que los cilios trabajen apropiadamente.
- Cambios de altitud (volar o bucear).
- Adenoides grandes.
- Tabaquismo.
- Sistema inmunitario debilitado por VIH o quimioterapia.

Síntomas:

Los síntomas de la sinusitis aguda en adultos muy a menudo se presentan después de un resfriado que no mejora o que empeora después de 5 a 7 días. Los síntomas abarcan:

- Mal aliento o pérdida del sentido del olfato.
- Tos que generalmente empeora por la noche.
- Fatiga y sensación de malestar general.
- Fiebre.
- Dolor de cabeza.
- Dolor similar a presión, dolor detrás de los ojos, dolor de muela o sensibilidad facial.
- Congestión y secreción nasal.
- Dolor de garganta y goteo retro nasal.

Los síntomas de la sinusitis crónica son los mismos que los de la sinusitis aguda. Sin embargo, los síntomas tienden a ser más leves y a durar más de 12 semanas.

Los síntomas de la sinusitis en niños abarcan:

- Resfriado o enfermedad respiratoria que ha estado mejorando y luego comienza a empeorar.
- Fiebre alta junto con secreción nasal oscura durante al menos 3 días.
- Secreción nasal, con o sin tos, que ha estado presente por más de 10 días y no está mejorando.

Pruebas y exámenes:

El médico lo examinará a usted o a su hijo para ver si hay sinusitis:

- Examinando la nariz en búsqueda de signos de pólipos.
- Proyectando una luz contra los senos paranasales (transiluminación) para buscar signos de inflamación.
- Haciendo percusión sobre el área sinusal para encontrar infección.

El médico puede observar los senos paranasales a través de un endoscopio de fibra óptica (endoscopia nasal o rinoscopia) para diagnosticar la sinusitis. Esto generalmente lo realiza un especialista en problemas de la nariz, el oído y la garganta (otorrinolaringólogo).
Los exámenes imagenológicos que se pueden usar para decidir sobre el tratamiento son:

- Una tomografía computarizada de los senos paranasales para ayudar a diagnosticar sinusitis o para observar los huesos y tejidos de los senos paranasales en mayor detalle.
- Una resonancia magnética de los senos paranasales si pudiera haber un tumor o una infección micótica.

La mayoría de las veces, las radiografías regulares de los senos paranasales no diagnostican bien una sinusitis.

Si usted o su hijo padecen sinusitis que no desaparece o que es recurrente, otros exámenes pueden abarcar:

- Pruebas para alergias
- Exámenes de sangre para detectar VIH u otros exámenes de inmunodeficiencia
- Pruebas de la función ciliar
- Cultivo nasal
- Citología nasal
- Pruebas de cloro en sudor para fibrosis quística

Qué es:

La sinusitis es la **inflamación de los senos paranasales** que puede ser **causada por un hongo, una bacteria o un virus**, o bien estar **causada por una** alergia.

Los senos paranasales son pequeños huecos llenos de aire; se dividen en senos frontales (están en la parte frontal del cráneo, situados encima de la nariz, es decir, en la frente), senos etmoidales (se sitúan en los laterales de la nariz, entre los huesos) y senos maxilares (localizados en las mejillas). En situaciones normales, el aire pasa a través de los senos sin problema; sin embargo, las personas que padecen sinusitis tienen bloqueados estos espacios y sufren**molestias y dificultades a la hora de respirar**.

Causas:

El exceso de moco y el bloqueo de las aberturas paranasales hacen que las bacterias y otros microorganismos puedan reproducirse más fácilmente y provocar sinusitis. Las principales causas que provocan la segregación de moco y/o el taponamiento de los senos paranasales son:

- Los cilios (vellos que se sitúan en el interior de las aberturas paranasales) no logran sacar el moco debido a alguna afección.

- Un espolón óseo nasal, el tabique desviado o la presencia de pólipos nasales bloquean los senos paranasales.

- Las alergias y resfriados provocan una secreción excesiva de moco.

Además, hay una serie de factores de riesgo que incrementan la posibilidad de sufrir esta patología:

- Padecer **fibrosis quística**.

- Sufrir rinitis alérgica o **fiebre del heno**.

- Tener alguna enfermedad que dificulte la función de los cilios.

- Tabaquismo.

- Tener un sistema inmunológico débil, debido al **VIH** o a tratamientos como la quimioterapia.

- Hipertrofia de adenoides (**tejido linfático** que se encuentra en las vías respiratorias entre la nariz y la parte posterior de la garganta).

- Sometimiento a fuerzas como la gravedad y la presión: volar, bucear, montañismo, etcétera.

Síntomas:

Los principales síntomas de esta enfermedad son:

- Dolor y presión detrás de los ojos y en la zona maxilofacial.

- Secreción y congestión nasal.

- Pérdida del sentido del olfato.

- Fatiga y sensación de malestar general.

- **Dolor de cabeza**.

- Fiebre.

- Dolor de garganta y goteo entre la nariz y la faringe.
- Tos que tiende a empeorar por la noche.

En una sinusitis aguda, estos síntomas suelen aparecer tras el séptimo día de un resfriado que no ha mejorado o que incluso ha empeorado. En el caso de una sinusitis crónica, los síntomas son los mismos, aunque más leves. Aunque no es frecuente que se produzcan complicaciones, **una sinusitis puede provocar absceso** (aparición de pus en una zona determinada que causa dolor e inflamación), **meningitis**, osteomielitis, e infección cutánea alrededor de los ojos.

¿Cuándo acudir al médico?

Se debe acudir a un especialista en cualquiera de estos casos:

- Los síntomas duran más de 14 días o se agrava un resfriado a partir de los siete días.
- Se presenta fiebre.
- Se padece un fuerte dolor de cabeza.
- Todavía perduran los síntomas después de haber tomado un tratamiento antibiótico.

Se nota algún cambio en la visión durante una infección.

Prevención:

El mejor método para prevenir la sinusitis es tratar de evitar los resfriados y la **gripe** mediante una **buena alimentación** (frutas, verduras y alimentos que contengan antioxidantes, **vitamina C** y otras sustancias que refuercen el sistema inmunitario), la reducción de estrés y la **ansiedad** y, sobre todo, vacunarse cada años contra el virus de la gripe.

Consejos para evitar la sinusitis:

- Aumentar la humedad del cuerpo y de las vías sinusales mediante la ingesta de líquidos, especialmente agua, y el uso de un humidificador.
- Atajar rápidamente y de forma eficaz las alergias.
- Evitar el humo y espacios contaminantes.
- Administrar descongestionantes si se sufre una infección de las vías respiratorias.

Tipos de Sinusitis:

Existen dos tipos de sinusitis, que vienen determinados por la duración de la enfermedad y sus síntomas:

- **Sinusitis aguda**: Los síntomas de la enfermedad no persisten durante más de cuatro semanas. Está provocada por la irrupción de bacterias en los senos paranasales.
- **Sinusitis crónica**: En este caso, los síntomas están presentes durante más de tres meses. Además de las bacterias, también puede ser causada por hongos.
-

Diagnóstico:

Para diagnosticar un posible caso de sinusitis, el especialista puede realizar varias pruebas y exámenes:

- **Rinoscopia**: Es una endoscopia nasal mediante la que se introduce un tubo para ver los senos paransales.
- **Tomografía computerizada**: Para ver las aberturas paranasales y observar el estado de los tejidos y los huesos.

- **Resonancia magnética**: Para comprobar la posible presencia de tumores e infecciones en los senos paranasales.

- **Transiluminación**: El especialista proyecta una luz contra los senos para comprobar si están inflamados u ocupados.

- **Hacer presión sobre el área sinusal** para causar dolor, lo que significa que hay infección o inflamación.
-

Tratamientos:

Aunque en la mayoría de los casos la sinusitis aguda desaparezca al cabo del tiempo, en algunas ocasiones es necesario el **tratamiento con antibióticos**, que tiene una duración aproximada de 14 días. En el caso de la sinusitis crónica, la enfermedad debe tratarse entre tres y cuatro semanas y, en el caso de estar provocada por la presencia de un hongo, será necesario un **tratamientos específico para infecciones micóticas**.

También es posible que sea necesario el uso de **aerosoles nasales con corticosteroides y antihistamínicos** para reducir la hinchazón en caso de que haya pólipos nasales, mientras que el uso de inyecciones para alergias puede prevenir que la enfermedad reaparezca una vez curada.

Si los síntomas no desaparecen después de tres meses de tratamiento o se sufren más de tres episodios de sinusitis aguda al año puede ser necesaria una **intervención quirúrgica** con el objetivo de ensanchar las aberturas y drenar los senos paranasales. La mayoría de infecciones de nariz provocadas por hongos necesita cirugía.

El autocuidado también puede ayudar a reducir la congestión sinusal. Ante un caso de sinusitis, se pueden tener en cuenta las siguientes **recomendaciones para tratar y reducir los síntomas** de esta patología:

- **Beber mucho líquido** para diluir las secrecciones.

- **Inhalar vapor**, de dos a cuatro veces al día.

- **Utilizar un humidificador** para reducir la sequedad ambiental.

- **Aplicar paños calientes y húmedos en la cara** varias veces al día.

- **Usar descongestionantes nasales**.

Otros datos

Complicaciones de la sinusitis:

Según la Clínica Mayo, estas son algunas de las complicaciones más frecuentes:

- **Crisis de asma**: la sinusitis crónica puede desencadenar dificultades respiratorias y ataques de asma.

- **Problemas de visión**: si la infección se propaga al ojo, puede causar pérdida de visión o incluso ceguera.

- **Aneurismas o coágulos de sangre**: la sinusitis puede ocasionar problemas en las venas que rodean los senos paranasales, interfiriendo el suministro de sangre al cerebro y le pone en riesgo de sufrir un derrame cerebral.

- **Meningitis**: esta infección causa inflamación de las membranas y el líquido que rodea el cerebro y la médula espinal.

Que es la BioReprogramación Cuántica Energética y Emocional (BRQEE/BRCEE)?

La BioReprogramación Cuántica Energética y Emocional es la evolución de la Medicina Tradicional China y de la Acupuntura Bioenergética.

Es una forma muy eficaz, efectiva y eficiente de

Medicina Integrativa

que reúne los conocimientos milenarios de la

Medicina Tradicional China

Con los conocimientos técnicos y herramientas de la

Medicina Occidental

Resultando en

las mejores técnicas de diagnóstico, evaluación y aconsejamiento por

Técnicos Altamente Cualificados.

Una de sus grandes armas para combatir la enfermedad y el desequilibrio en el cuerpo es

TRATAR CUERPO Y MENTE

Identificando

RAIZ y MANIFESTACIÓN

y por eso mismo tratando y reprogramando para

UNA VIDA MEJOR

El creador de la
BioReprogramación Cuántica Energética y Emocional
(BRQEE/BRCEE)

Prof. ***Manuel Lopes Nunes***

Técnico Superior Acupuntura ICA-OIU - Colombo-Sri Lanka

Técnico Superior Acupuntura ESMTC-Madrid-España/FEMTC/Yunnan TCM University

Técnico Superior MTC ESMTC-Madrid-España FEMTC/Yunnan TCM University

Experto en Acupuntura Emocional (UIMEC Madrid España / /ICA-Colombo-Sri Lanka.

Master en Medicina Tradicional China – OUAS – Delaware - EEUU

Master en Acupuntura BioEnergética y Moxibustión CEMETC/ FEMTC/Yunnan TCM University

Experto en BioReprogramación Cuántica Energética y Emocional – BRQEE - BioRep-Portugal - Évora-Portugal

Experto en Reprogramación PsicoEmocional – ABRATEB - São Paulo – Brasil

Profesor/Tutor de Prácticas Clínicas de Alumnos finalistas de MTC – ESMTC - FEMTC – Centro de Salud Integral Essential Psynergy, Tres Cantos – Madrid – España

QUE SÓN LOS CRISTALES RPE?

1- Los CRISTALES RPE son pequeñas esferas de cristal, silicio, a las cuales se insertó un programa mental a través de Radiónica.
2- Observaciones clínicas realizadas al largo de 8 años, entre los cuales también se han utilizado frijoles y brotes de frijoles, plátanos, manzanas, carne de cerdo, etc. (experimentos eses disponibles para verificación en *YouTube*, *Internet*), bien como en tratamientos veterinarios en animales de compañía, comprueban que existe un DIFERENCIAL ENERGÉTICO en los CRISTALES RADIÓNICOS/CRISTALES RPE.

3- Observar el Universo Cuántico y sus incertidumbres y asociar en ello las Influencias Mentales Radiónicas aparenta ser el camino natural para explicar el fenómeno de los CRISTALES RADIÓNICOS/CRISTALES RPE.

Por forma a que podamos aceptar y entender la posibilidad de inserción de un programa mental en el interior de los CRISTALES RADIÓNICOS/CRISTALES RPE, en el año de 1959, el Físico *Richard Feynman, considerado el padre de la nanotecnología, ya imaginaba ese futuro…*
… Afirmaba incluso, en sus palestras y seminarios, que todas las palabras escritas en la Historia de la Humanidad podrían ser almacenadas en un cubo de 0,2 milímetros de arista, siendo suficiente para eso que las palabras fueran escritas con átomos.

4- Con el desarrollo de la tecnología, en el año de 2000, científicos da la Universidad de Wisconsin-Madison han conseguido materializar ese concepto, habiendo criado memorias a una escala atómica. Han descubierto incluso que las moléculas de DNA utilizan 32 átomos para almacenar cada una de las informaciones genéticas.

-LA RADIÓNICA EN QUE CONSISTE?

-La técnica Radiónica surgió en 1920 por las manos del médico Americano Albert Abraham. Fue el quien creo el primer equipo electrónico capaz de potencializar y focalizar increíblemente nuestros pensamientos.

“Referente a la creación de los CRISTALES RADIÓNICOS/RPE, ellos surgieron cuando experimenté grabar en cristales, utilizados en aurículo terapia, uno de los programas que utilizaba en mis trabajos Radiónicos… En resumen, ellos poseen un programa mental que tiene como objetivo la ARMONÍA DEL HOMBRE CON SUS ENERGÍAS DE CIELO Y TIERRA”.

Raúl Breves Sobrinho, SP. Brasil, 2008

… poderes mágicos y curativos se han atribuido a los minerales desde tiempos remotos.

… Los minerales tienen a sus espaldas una historia milenaria de tradiciones y leyendas en campo de la magia, la alquimia, la astrología, el simbolismo religioso y la medicina…

El cuerpo funciona con pequeñas corrientes y campos eléctricos. Todas las membranas de la célula tienen una polaridad eléctrica. Cuando un tejido es estimulado, con Cristales Radiónicos/RPE, los iones cambian de lugar a través de la membrana, intercambiando la polaridad por un momento. Después vuelven a sus lugares normales. Este cambio del potencial eléctrico se mueve a través de las células como si fuera verdadera corriente eléctrica.

Basado en el concepto de la medicina oriental, en donde nuestro cuerpo se rige por puntos y meridianos de energía, y estés son responsables de su buen funcionamiento, cuando éstos dejan de fluir adecuadamente por cualquier motivo el cuerpo se manifiesta en varios síntomas…

LA ENFERMEDAD!!

…Y ahí es donde es necesario el tratamiento: sus regulación, tonificación o dispersión.

Llegan los CRISTALES RPE…

Estas pequeñas esferas, micro cristales de cuarzo (silicio) se utilizan en diversas áreas terapéuticas. Regulan, Tonifican o dispersan, segúnla interpretación de su terapeuta y así ayudan a reequilibrar el cuerpo y a anular la enfermedad.

Es cierto que los más grandes creadores de las ondas y frecuencias del universo son los CRISTALES, especialmente LOS CRISTALES DE CUARZO (SILICIO), cuyo poder operativo absorbe desarmonías y energías desequilibradas del cuerpo y las devolve reequilibradas y reprogramadas de una manera controlada, armonizada y gradual RESTAURANDO así el FLUJO DE ENERGÍA CONTINUA DEL CUERPO, al que llamamos de EQUILIBRIO DINÁMICO o SALUD..

La acupuntura; por ejemplo actúa en este proceso con agujas. Es un método muy efectivo y con miles de años de comprobados resultados…

… pero ahora ha surgido un Método/Sistema/Herramienta que nos permite los mismos resultados y en algunos casos mejores y mas potentes resultados de pero de forma no invasiva y sin dolor.

Nos permite manipular de forma consciente y terapeutica puntos de reequilibrio y meridianos. Además, sirve de forma de terapia semipermanente para potenciar resultados y reducir tiempo de tratamientos (por veces muy largos). Ideal para aquellos que no les gusta o no pueden someterse a las agujas; ancianos; niños o bebés…

…En la lucha contra el dolor agudo o crónico; el mismo principio de la reordenación de las ondas y frecuencias; actuando en forma de analgésicos; aliviar el dolor local tan pronto como se aplica…

Los CRISTALES RADIÓNICOS/RPE tienen un efecto positivo y diferencial en comparación con otros tipos de cristales comunes porque establecen dos estímulos / efectos: fisiológica y psico-energético:

5- **EFECTO FISIOLÓGICO**:

Se produce en el momento de la aplicación de los CRs/CRPE en los puntos del pabellón auricular y de acupuntura sistémica, desencadenando por eso un estímulo específico en el local.

6- EFECTO PSICO-ENERGÉTICO:

Se sabe que los puntos de los meridianos de acupuntura se encuentran en los niveles internos de la piel, la capa de músculo, por ejemplo, donde sólo se logran por las agujas. Pero también se comunican con el exterior…

En este sentido los CRISTALES RADIÓNICOS/RPE comienzan sus operaciones fisiológicamente desde el exterior en dirección al interior del cuerpo, debido a que entran en contacto inicialmente en la piel, más específicamente con los meridianos tendino-musculares ricos en energía Wei. El Wei Qi, más allá del estímulo fisiológico, también recibe un estímulo adicional (BioEnergético, de entre 8.500 a 10.000 Angstroms) llamado estímulo psico-energético, que es específico para "LIBERAR EN SHEN", que reside en el corazón…

CUANTO TIEMPO DEMORA UN TRATAMIENTO?

7- Dependerá de cada persona. Cuanto más el paciente colaborar, en el sentido de querer mejorar sus comportamientos, más duraderos serán los efectos y más rápidos los efectos de sanación.

COMO FUNCIONAN?

Funcionan permitiendo al cuerpo recuperar sus capacidades de AUTO SANACIÓN, capacidades esas pérdidas en algún momento de la vida del paciente y que han resultado en un DESEQUILIBRIO FÍSICO O EMOCIONAL (más específicamente en los dos… y en un orden específico…)

COMO ACTUAN LOS CRISTALES RADIÓNICOS/CRISTALES RPE?

Estableciendo un *Rapport* con el paciente, cuando se adhesiva un CRISTAL RADIÓNICO/RPE en un determinado punto de un meridiano o microsistema, además del estímulo fisiológico, induce en ello una frecuencia superior a

8.500 Angstrom, energía esa en frecuencia tal que solamente es posible encontrada en lugares sagrados. El funcionamiento de los CRISTALES RADIÓNICOS/CRISTALES RPE recuerda y refuerza por eso la importancia del concepto milenar de INTENCIÓN EN LOS TRATAMIENTOS.

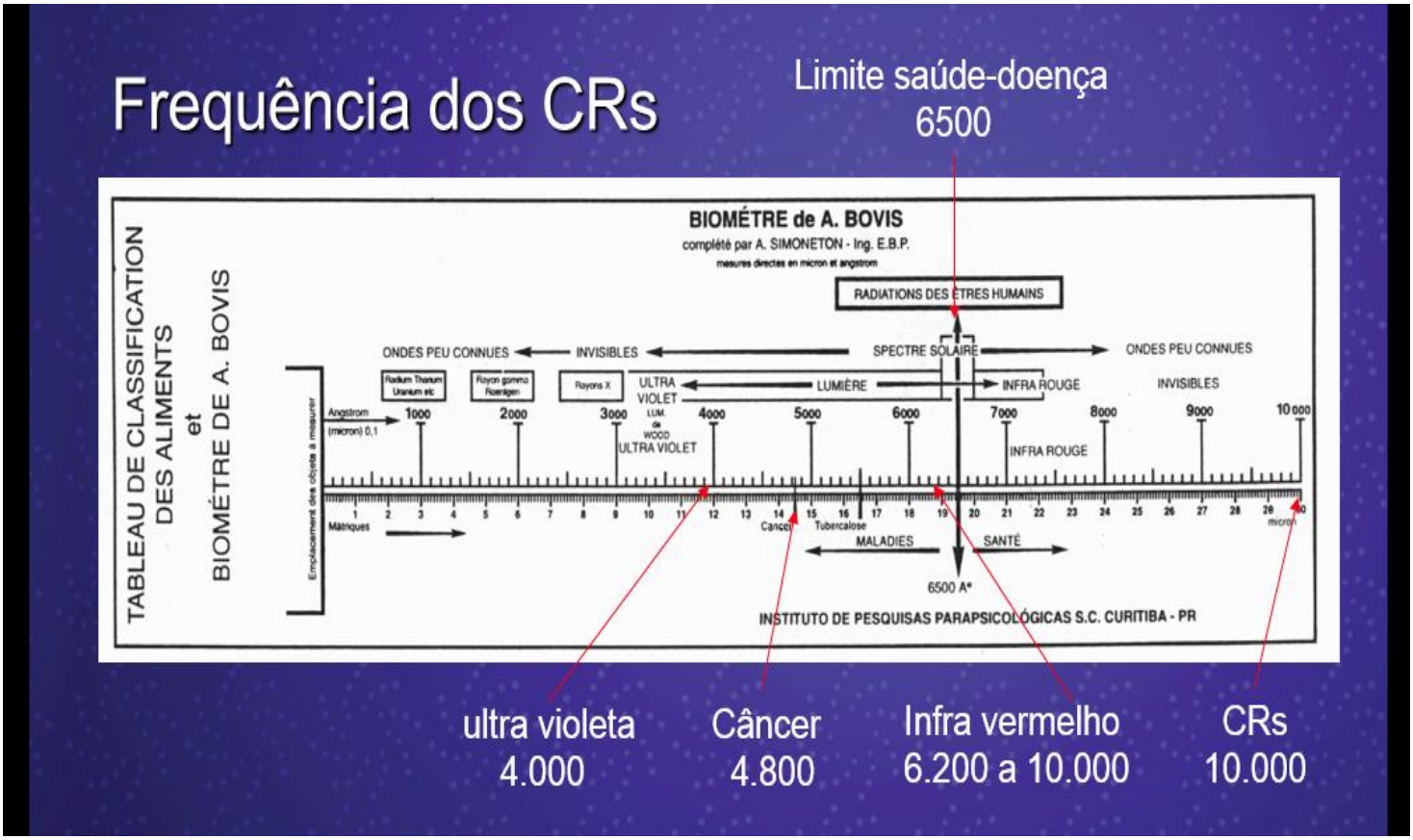

- MECANISMO DE ACCIÓN?

Respecto a los mecanismos de acción de los CRISTALES RADIÓNICOS/CRISTALES RPE en la salud humana, ellos se basan exclusivamente en el elemento más presente/abundante en nuestro cuerpo: el ***AGUA***.

Además de nuestros experimentos y sus muy interesantes resultados, existen también las evidencias del Dr. Massaro Emoto comprobando que las moléculas de agua registran las emociones en el ambiente.

- DURACIÓN DEL EFECTO RADIONICO PRESENTE EN LOS CRISTALES RPE?

En las primeras 8 horas el efecto es máximo, o sea igual o superior a los 9.500 Angstrom. Pasadas esas 8 horas el efecto va variando entre los 8.500 Angstrom y los 6.500 Angstrom, manteniéndose por veces con 7.200 Angstrom al largo de varios días. Se han verificado casos en que la frecuencia superior a 7.000 Angstrom se haya verificado pasados 7 días de la colocación de los CRISTALES RADIÓNICOS/CRISTALES RPE en el paciente.

- SIN QUE LOS UTILICEMOS (O SEA, ANTES DE APLICADOS EN EL PACIENTE) SU PROGRAMA SE BORRA?

No, desde que se mantengan junto a su GRÁFICO MADRE.

- Y SE COLOQUEMOS UN CRISTAL COMÚN JUNTO AL GRÁFICO MADRE, ÉL SE CARGARÍA COMO LOS CRISTALES RADIÓNICOS/CRISTALES RPE?

No. Los cristales normales no consiguen reproducir esa misma función de los CRISTALES RADIÓNICOS/CRISTALES RPE.

El creador de los Cristales Radiónicos/RPE:

Professor Raul Breves

Engenheiro eletrônico;
Acupunturista;
Radiestesista, radionicista;
Practiotiner em PNL;
Estudioso da Psicologia do Destino - Szondi;
Escritor:
- Evolução da Consciência;
- Saúde Global;
- Acupuntura Tradicional Chinesa;
- Acupntura Tadicional via Radiônica;
- A Terapia do Bem;
- Conceitos da Terapia do Bem;
- Educação da mente via Terapia do Bem.

Presidente da ABRATEB – Associação Brasileira da Terapia do Bem;
Criador da Terapia de Reprogramação Psicoemocional via Cristais Radiônicos/RPE.

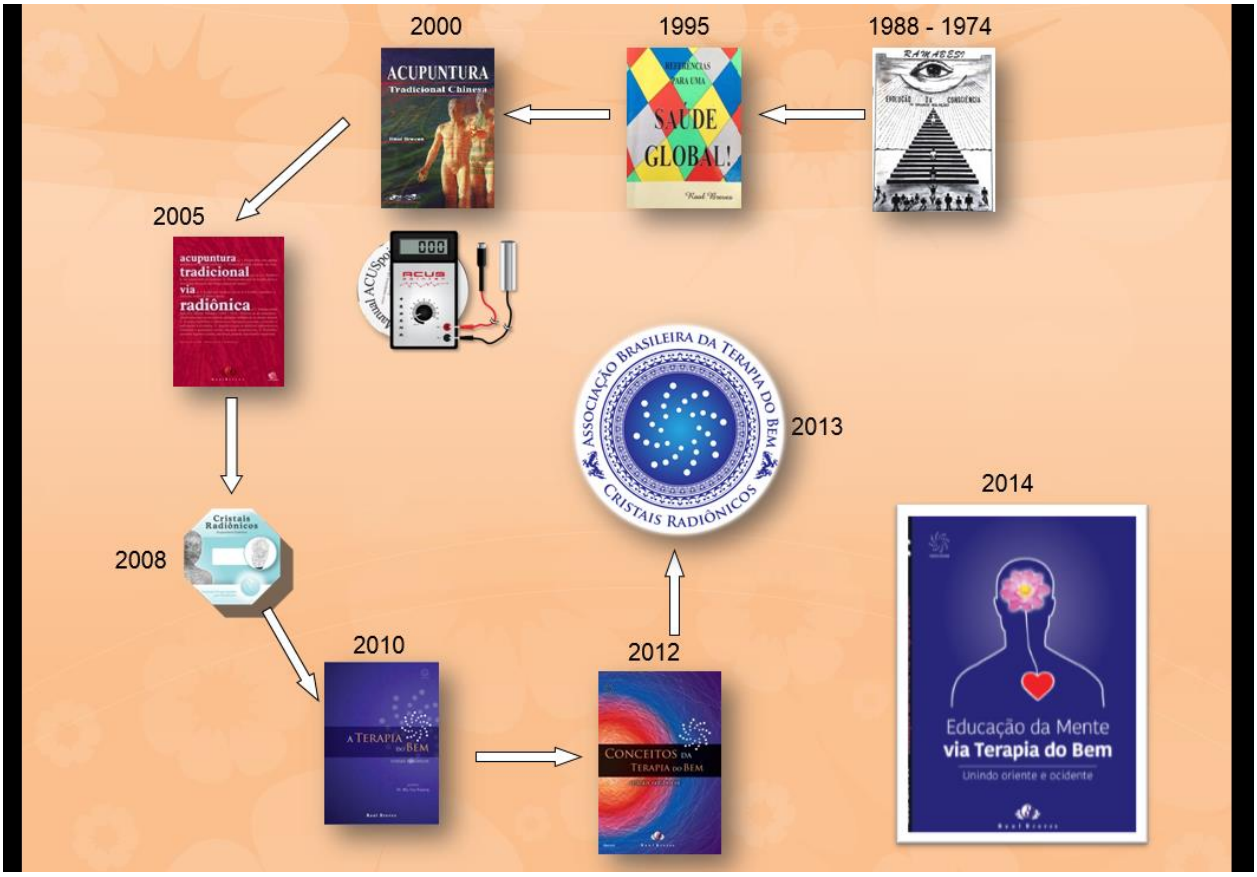

COMO PREPARARLOS Y COMO APLICARLOS EN EL PACIENTE?

Es necesario que tenga en sus manos una placa adhesiva. Hable con su proveedor para que se la venda y/o verifique como proceder en las siguientes paginas:
https://www.youtube.com/watch?v=XkrvZFit6jE

https://www.facebook.com/Cristais-RPE-Europa-1089872767732282/

Las instrucciones se pueden ver en YouTube, en la Internet:
1) Collar el GRAFICO-MADRE en la parte posterior del DUX (placa adhesiva);
2) Abra el empaque/embalaje conteniendo los CRISTALES RADIÓNICOS/CRISTALES RPE;
3) Certifíquese de que el sello inviolable esté intacto;
4) Retire el empaque;
5) Cortar el empaque y despeje los CRISTALES RADIÓNICOS/CRISTALES RPE en un recipiente pequeño, de fácil manuseamiento;
6) Distribuya parte de los CRISTALES RADIÓNICOS/CRISTALES RPE en la placa adhesiva;
7) Cubralos con micropore;
8) Pase una hoja de bisturí/estilete en los surcos de la placa;
9) IMPORTANTÍSSIMO! Mantenga siempre CRISTALES RADIÓNICOS/CRISTALES RPE restantes junto con el GRÁFICO-MADRE, que deberá estar preferencialmente à la luz, e en ambientes psíquicamente equilibrados. En el ambiente en el que se guarden los CRISTALES RADIÓNICOS/CRISTALES RPE, recomendamos que lo armonicéis, colocando en varios locales de ese sitio varios GRAFICOS-MADRE.

- LOS CRISTALES RADIÓNICOS/CRISTALES RPE CONSIGUEN MANTENER SU EFECTO DESPUES DE SEPARADOS DEL GRÁFICO MADRE?

No, pero mantendrán su máxima potencia hacia aproximadamente 8 horas después separados del GRAFICO MADRE. A partir de las 8 horas mantendrán su potencial sanador pero su potencia máxima bajará para valores

entre 8.000 Angstrom y los 6.500 Angstrom, dependiendo del tiempo de separación y del nivel energético del paciente pasadas esas horas.

- COMO ES POSIBLE MANTENER LOS CRISTALES RADIÓNICOS/CRISTALES RPE PROGRAMADOS VIA RADIÓNICA?

Por forma a explicar las posibilidades de que actuemos a distancia en ellos, considerando que los CRISTALES RADIÓNICOS/CRISTALES RPE son reprogramados diariamente, hay que entenderse y conocer el término y concepto denominado RESONÂNCIA MÓRFICA.
Desde siempre se han observado comportamientos y lazos afectivos entre personas, grupos de animales tal como gatos, perros, peces y aves… Un perro pre-siente a distancia el volver a casa de su dueño mucho antes de que este entre en ese espacio… Antes de ocurrir una catástrofe natural muchos animales huyen agitados adivinando el que va a pasar en seguida… Es normal que pensemos en alguien muy querido y dentro poco oírnos hablar de él, o verlo en seguida como por coincidencia…
Lo que permite tales fenómenos son los CAMPOS MÓRFICOS. Personas tales como Von Bertalanffy e E.S. Russell han pesquisado el fenómeno y en principios del siglo XX, descorría el año 1920, el Dr. Albert Abrams se ha inspirado y creado la RADIÓNICA, proceso en el que se utilizan máquinas electrónicas para potenciar cualquier influencia u deseo mental por vía CAMPOS MÓRFICOS.

En 1981, *Rupert Sheldrake*, en su libro *Una nueva Ciencia para la Vida*, ha reforzado los conceptos que los radionicistas afirmaban había ya mucho tiempo, o sea, que los potenciales mentales vía Radiónica atraviesan fronteras debido a los CAMPOS MÓRFICOS. De esa forma podemos interferir en todos los sistemas naturales, inclusive al nivel de ADN. No es difícil percibir las implicaciones y impactos que tales informaciones tendrán, cuando llegue el día en que estas teorías se vean bien más aceptes en nuestro planeta! Los CRISTALES RADIÓNICOS/CRISTALES RPE son ejemplo y prueba de eso mismo!

CUALQUIER PROFESIONAL PODRIA UTILIZAR LOS CRISTALES RADIÓNICOS/CRISTALES RPE?

Recomendamos su manipulación terapéutica por estudiantes o profesionales habilitados. No nos responsabilizamos por mala manipulación o uso indebido de los CRISTALES RADIÓNICOS RPE.

Por forma a conseguir su máximo beneficio terapéutico sugerimos que estudiéis y aprendéis con los módulos de formación de la TERAPIA DEL BIENESTAR - **REPROGRAMACIÓN PSICOEMOCIONAL vía CRISTALES RPE**.

Otras Escuelas que presentan actualmente formación en Cristales RPE en Madrid, España:

UIMEC – MEDICINAS COMPLEMENTÀRIAS

Curso: **BIOREPROGRAMACIÓN CUÁNTICA ENERGÉTICA Y EMOCIONAL**

Contacto: **Prof. Francisco Cuatrecasas**

Paseo Marqués de Zafra 2 2ºD 28028 Madrid

+34 915 99 00 05 **+34 608 136543/609 356 732**

U.I.M.E.C está reconocida por la Multidisciplinary Scientific on Alternative Medicines. Es escuela pionera en la enseñanza de Acupuntura Emocional.Es una filial de la Universidad Internacional para las Medicinas Alternativas Complementarias OIUCMED

- ACCIÓN DE LOS CRISTALES RADIONICOS/RPE EN EL CUERPO FÍSICO.

Las bases científicas de la utilización de los Cristales Radiónicos/Cristales RPE demuestran que éstos promueven cambios en las funciones sensitivas, motoras y autonómicas, con resultados terapéuticos muy importantes a nivel visceral, inmune y hormonal y de la función cerebral en general, a través de la neuromodulación. Ésta es la capacidad que tiene el Sistema Nervioso de regular su propia actividad y la de todo el cuerpo.

- ACCIÓN EN EL SHEN.

El Shen es la vitalidad del organismo; es la expresión externa de las actividades vitales del organismo. En un sentido más concreto, representa a las actividades mentales de la persona, lo que lo identifica con el espíritu (la mente).

- El Shen proviene del Jing congénito y debe estar alimentado constantemente por el Jing adquirido.
- El Jing nutre al Shen, el Shen dirige al Jing.
- Shen, Jing y Qi son las tres joyas de la vida, y se encuentran presentes en todos los órganos.
- El Jing debe estar en saturación, el Qi debe ser suficiente, y el Shen próspero y bien nutrido.
- Todos los órganos tienen Jing, Qi y Shen.

En algunos sistemas de **ACUPUNTURA** se trata principalmente el Qi y el Jing, mientras que el Shen nos indica el estado de salud de la persona de su Qi y Jing, el pronóstico de la enfermedad y su evolución…

-En la **Terapia del Bienestar - REPROGRAMACIÓN PSICOEMOCIONAL vía CRISTALES RPE** y en **BIOREPROGRAMACIÓN CUÁNTICA ENERGÉTICA Y EMOCIONAL** basamos nuestro tratamiento en el **SHEN**. Abriendo el Shen permite que se abran los puntos de acupuntura y los podamos trabajar más y mejor con los CRISTALES RADIONICOS/RPE, POTENCIANDO RAPIDEZ Y ÉXITO DE RESULTADOS.

Al realizar la LEBERACIÓN DEL SHEN abrimos los canales y los puntos de acupuntura para una más efectiva y mejor sanación. Sanamos emociones y arreglamos vidas.

O.R.L. (VÍAS RESPIRATORIAS ALTAS Y GARGANTA)

Visión técnica según la BioReprogramación Cuántica Energética y Emocional (BRQEE/BRCEE):

INTRODUCCIÓN

La noción de *Taiyin* está relacionada con el mundo exterior, con la capacidad de mantener un equilibrio homeostático de relación con el medio externo.

Toda la mucosa del aparato respiratorio, independientemente de su relación con el Riñón *Yin*, como todas las mucosas, tiene una dependencia muy importante del pulmón energético y en las causas externas de enfermedad priman las agresiones del medio.

Toda la patología de la mucosa de las vías aéreas mantendrá, pues, una conexión con el pulmón energético y producirá alguna de las alteraciones relacionadas, según la tradición, con el *Taiyin* (alteración en la circulación del maestro de las energías y alteración en el descenso de los líquidos).

En O.R.L. analizamos estas alteraciones de la mucosa (faringitis, amigdalitis, laringitis, rinitis, sinusitis …
.
El que el *Taiyin* esté en contacto con el exterior le hace especialmente sensible a los agentes perversos externos: viento frío, viento calor, humedad o sequedad, de ahí la gran importancia que en la etiología presentan los factores irritantes externos (tabaco, contaminación, etc.).

Desde el punto de vista evolutivo, estas afectaciones en la mucosa, no suelen sobrepasar, en general, la capa *Wei (Weifenzheng)*, construida por la energía defensiva *Wei*, aunque en determinados momentos se pueden afectar de forma local las capas *Qi (Qifenzheng)*, *Yin (Yinfenzheng)* y *Xue (Xuefenzheng)*, destruyendo toda la mucosa respiratoria.

Está muy bien identificado y reconocido que los **síndromes de viento** *(Fenzheng)*, **de calor** *(Rezheng)*, **de frío** *(Hanzheng)* y **de sequedad** *(Zaozheng)* **son los que están más implicados en la etiología externa** y los de **humedad** *(Shizheng)* en los de **etiología interna**.

1- MERIDIANOS IMPLICADOS EN LA PATOLOGÍA ORL:

1,1 PUNTOS PRINCIPALES Y TRATAMIENTOS

A) *Intestino Grueso*
1 IG. (*ShangYang*) - Epistaxis, rinorrea, acufenos, gingivitis.
2 IG. (*Erjian*) - Punto agua de IG, se utiliza en los síndromes de calor relacionados con la zona.
3 IG. (*Sanjian*) - Amigdalitis, parálisis facial.
4 IG. (*Hegu*) - *He* de acción especial sobre la zona cefálica.
6 IG. (*Pianli*) - Punto de tratamiento de las neuralgias faciales.
7 IG. (*Wenliu*) y 17 IG. (*Tianding*) Puntos en el tratamiento de las amigdalitis
18 IG. (*Futu*) - Punto de tratamiento en amigdalitis agudas.
19 IG. (*Heliao*) - Punto específico des obstructivo nasal. Tratamiento de las sinusitis.
20 IG. (*Yinxiang*) - Punto para el tratamiento de la anosmia y de la rinorrea.

B) *Intestino Delgado*
18 ID. (*Quanliao*) - Punto de acción específica sobre la patología de la cara. Punto activo en la sinusitis.
19 ID. (*Tinggong*) - Punto específico para la patología del oído.

C) *Estómago*
3 E. (*Juliao*) - Punto local de tratamiento en la sinusitis.
7 E. (*Xiaguan*) - Punto específico para el tratamiento local de la patología óptica.

D) *Triple Recalentador*

16 TR. (*Tianyou*) - Según el *Nei King* es el punto que se utiliza en las sorderas de aparición brusca.
21 TR. (*Ermen*) - Punto para la patología óptica, se utiliza en las sorderas por estancamiento *Qi-Xue.*

E) *Ren Mai*
22 RM (*Tiantu*) - Para las amigdalitis y faringitis agudas.

F) *Pulmón*
9 P. (*Taiyuan*) - Como punto de tonificación y punto *Yuan* del metal.
Punto de terreno.
11 P. (*Shaoshang*) - Sangrado en la patología aguda por calor.

PATOLOGÍA NASAL

A) BASES ETIOLÓGICAS GENERALES

Las causas etiológicas más frecuentes en la patología nasal son las siguientes:

A.1) Energías perversas

A.1.1) *Viento*. Desde el punto de vista fisiológico el aire que entra hasta el pulmón desciende hasta el punto 22 RM. (*Tiantu*) (mar de los soplos) donde se pone en contacto con la energía ascendida desde el TR medio. Si ese viento es patógeno va a subir hacia la zona cefálica pasando por los senos nasales y paranasales ocasionando sinusitis y rinitis aguda.

A.1.2) *Frío*. Cuando el frío perverso ataca al *Taiyin* se inhibe la función fundamental del pulmón que es descender los líquidos. Se altera la «clarificación» que el frío hace de los *Yinye*, el moco se espesa y se produce una obstrucción en los territorios energéticos de pulmón. El prototipo de afectación por frío, normalmente en combinación con el viento, es la obstrucción nasal.

A.1.3) *Calor*. Es el tercer componente de la triada de energías perversas más implicadas en la patología ORL.
El calor externo puede afectar al P., aunque no olvidemos que puede tener su origen en el E. o en el H. (influencia de la dieta y de la psicoafectividad). La epistaxis es la manifestación más evidente de la afectación por calor.

A.2) Alteraciones de la endógeno-pentacordinación

A.2.1) *Síndrome de* ***flemas-humedad.*** La inhibición del *Yin* de BP. con el aumento del *Yang* de E. está relacionada con el síndrome de flemas humedad calor, que está, a su vez, muy implicado en las rinitis y sinusitis obstructivas.

A.2.2) *Vacío del* ***Yin*** *de H., Vacío de* ***Yin*** *de R., Vacío de* ***Yin*** *de C.*
Normalmente relacionados con perturbaciones psicoafectivos, producen un aumento del *Yang* (afecta al *Xue* y al *Qi*) con tendencia a manifestarse en la zona superior del organismo (zona ORL).

Dentro de la patología nasal analizaremos dos casos:

— Rinitis alérgica.
— Rinosinusitis aguda

RINOSINUSITIS ALÉRGICA

A) INTRODUCCIÓN

En primer lugar hay que reconocer la existencia de un componente *Zhong Qi* (hereditario), una alteración general de la formación de la energía *Wei* (centrada en el TR Medio e Inferior), una alteración del *Zu Jue Yin* responsable de la liberación del *Yang* que luego se bloquea (híper respuesta), y una alteración del terreno (*TaiYin*) que presenta una incorrecta distribución periférica del *Wei* (responsable del prurito con sensación de hormigueo).

La Rinitis Alérgica es una patología que afecta a la mucosa de la nariz y de los senos paranasales, producida por una híper respuesta (respuesta de exceso de reacción defensiva) ante un agente desencadenante exógeno (que podrá haber sido, entre otros: polen, ácaros, polvo casero, etc.),

Esta patología se reagudiza en la primavera y en el otoño y es de tratamiento muy dificultoso para la medicina occidental.

B) ETIOLOGÍA

Para que pueda existir una alergia, desde el punto de vista de la BRQEE/BRCEE, son necesarias dos circunstancias:

- En primer lugar una respuesta exagerada (híper reacción) por parte del organismo ante una "agresión"
- en segundo lugar, existir un terreno (territorio débil) donde esa reacción exagerada sea más fácil.
-

Se podrá verificar la existencia de un **síndrome de flemas humedad**, de un **calor de H**. y un **terreno P. debilitado**. La conjugación de estos factores es lo ideal para que se favorezca la agresión y por eso mismo se desencadenan los signos de la denominada alergia en occidente.

Desde el punto de vista de la BRQEE/BRCEE para que exista alergia debe existir:

1- **una energía perversa** (el reconocido "antígeno" en la medicina occidental),
2- un **desajuste en el sistema de reconocimiento** (alteración en el sistema de identificación y marcaje defensivo- alteración cualitativa o cuantitativa de la energía *Wei*),
3- una **reacción de respuesta defensiva exagerada** (un aumento de *Yang* de H.), híper actuando sobre el terreno previamente debilitado (Pulmón-*Tsoutaiyin)* en este caso la mucosa nasal (dependiente del Pulmón).

C) CLÍNICA

La clínica se ve determinada por la sintomatología local presente:
— Enrojecimiento del ojo y la nariz.
— Episodios alternantes de rinorrea y obstrucción nasal.
— Estornudos.

El proceso se agrava/agravará con:

1- los cambios térmicos bruscos, en los momentos de cambios estacionales,
2- stress,
3- las transgresiones dietéticas agudas.

Habitualmente, en este cuadro clínico, se identifican también signos propios de los síndromes de calor de H.:

- sensación de boca seca y amarga,
- contracturas musculares, especialmente intercostales,
- insomnio proximal,
- conjuntivitis,
- alteraciones en la formación del *Wei*, en especial el cansancio.

Es muy frecuente, en esta rinitis alérgica, que se verifiquen dolorosos los siguientes puntos:

- 14 DM. (*Dazhui*),
- 10 V. (*Tianzhu*),
- 11 V. (*Dazhu*)
- 6 P. [(*Kongzui*) (punto *Xi de P.*)
- Estas algias se justifican como siendo reflejos del bloqueo energético que aparece en la unidad bioenergética del Pulmón.

D) TRATAMIENTO SEGÚN LA BRQEE/BRCEE:

D.1) Regulación Cuántica Energética y Emocional.
D.2) Tratamiento base.
D.3) Tratamiento etiológico.
D.4) Tratamientos complementarios.
D.5) Otras técnicas o criterios terapéuticos-holísticos.

D.1) Regulación Cuántica Energética y Emocional

(5MC; 8TR; 6BP; 39VB) bilaterales en los miembros posibles.

D) TRATAMIENTO SEGÚN LA BRQEE/BRCEE:

D.1) Regulación Cuántica Energética y Emocional.
D.2) Tratamiento base.
D.3) Tratamiento etiológico.
D.4) Tratamientos complementarios.
D.5) Otras técnicas o criterios terapéuticos-holísticos.

D.1) Regulación Cuántica Energética y Emocional

(5MC; 8TR; 6BP; 39VB) bilaterales en los miembros posibles.

Regulación Cuántica Energética Emocional (RCEE)

MC.5 Tsien Tsé = Jian Shi Intervalo de uso

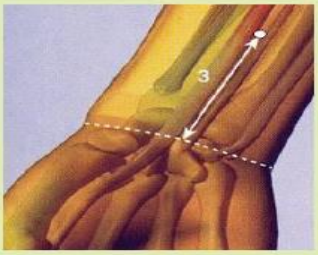

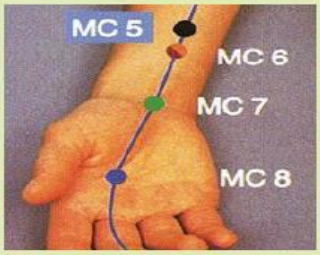

L: A 3 cun más arriba del pliegue transversal de la muñeca, entre los tendones del músculo largo palmar
y del flexor radial del carpo.T: 0,5-1 cun perpendicular; moxibustión
C: distiende el tórax y calma el dolor, calma el corazón y libera la fuerza espiritual
I: 1. Dolor en la región cardiaca, palpitaciones, disnea y sensación de plenitud torácica en las cardiopatías
2. Trastornos psíquicos y psicosomáticos, crisis epilépticas (acción sedante)
3. Punto LUO de GRUPO: Indicaciones: Inquietud - Epilepsia Insomnio - Neuralgias intercostales.
P: punto King (desembarco) (4° punto Su)

TR.7 Jue Tsong = Huizong Reunión de antepasados

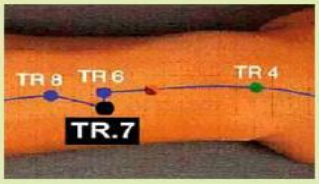



L: 3 cun por encima del pliegue articular dorsal de la muñeca, por el exterior de (TR.6), en el borde radial del cúbito
T: 0,5-1 cun perpendicular; moxibustión
C: agudiza el oído y soluciona los espasmos
I: 1. Sordera
2. Epilepsia
P: punto Tsri

TR.8 San Yang Lo = Sanyangluo Vaso secundario

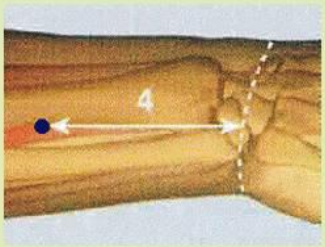

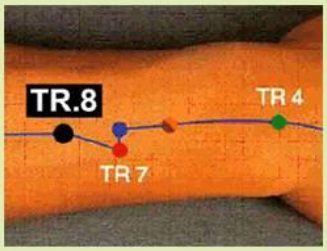

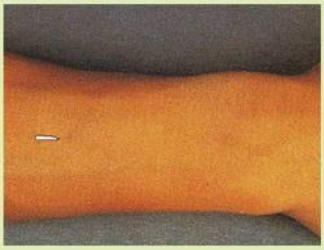

L: 4 cun por encima del pliegue articular dorsal de la muñeca, entre el radio y el cúbito, en la línea de unión de (TR.4) con el olécranon
T: 0,8-1,2 cun perpendicular; moxibustión
C: hace transitable el meridiano y agudiza el oído
I: 1. Sordera
2. Dolor en el antebrazo
3. Punto LUO de GRUPO: Indicaciones: Sordera - Fatiga muscular - Dolor de brazo y antebrazo - Afonía. Ronquera

BP.6 San In Tsiao = Sanyinjiao Reunión de los tres Yin

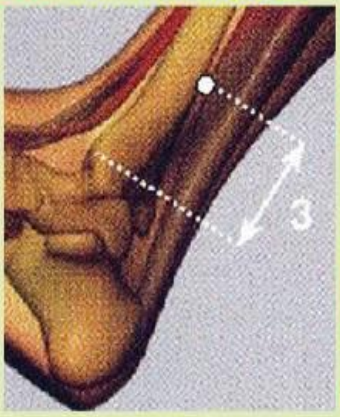

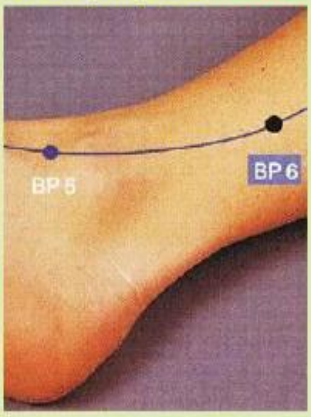

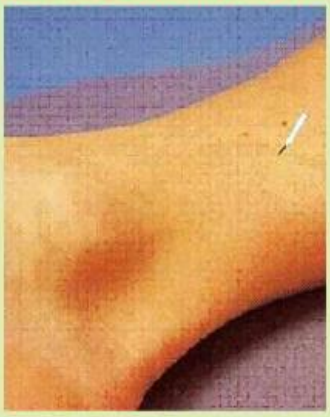

L: 3 cun por encima de la protuberancia máxima del maleolo interno, dorsal mente al borde tibial interno T: 1-1,5 cun perpendicular; moxibustión C: refuerza el bazo, moviliza la humedad y la elimina, regula y equilibra el Yin y la sangre, así como el hígado y los riñones I: 1. Trastornos ginecológicos y obstétricos 2. Enteritis crónica, diarrea crónica 3. Trastornos de la función sexual masculina 4. Trastornos de la función vesical, como p. ej., retención urinaria 5. Trastornos motores de la extremidad inferior 6. Punto LUO de grupo, Indicaciones: Enfermedades genitourinarias (Trastornos menstruales - Incontinencia urinaria - Impotencia). Dolores abdominales - Insomnio - Hipertensión - Parálisis de miembro inferior. CONTRAINDICACIONES: Embarazo.
P: punto de reunión de los tres meridianos Yin del pie
¡ATENCIÓN, PUEDE DESENCADENAR LAS CONTRACCIONES DEL PARTO SI SE MANIPULA ENÉRGICAMENTE!

Att: realizar RCEE y mantener los CRISTALES RPE en los puntos por 20 a 30 minutos.

D.2) Tratamiento base

En seguida, PASADOS LOS 20 MINUTOS DE APLICACIÓN DE LOS Cristales RPE en los puntos indicados (***(5MC 8TR 6BP 39VB) bilaterales y en regulación***), retirarlos del cuerpo del paciente y realizar colocación de los CRISTALES RPE en aurícula (LIBERACIÓN DEL SHEN - Wu Xing) en la siguiente orden:

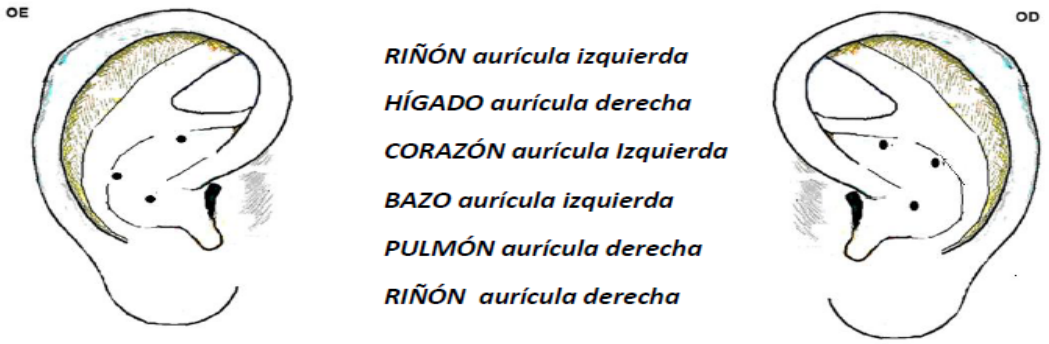

D.2.1) De acuerdo con los datos recibidos del paciente (y se posible evaluado lengua y pulso), utilice los cristales en los 6 puntos auriculares de LIBERACIÓN DEL SHEN junto con los PUNTOS DE ACUPUNTURA SELECCIONADOS (indicados y ilustrados en seguida) para el protocolo específico respecto a su problema de salud

D.2.2) ***Utilización de los vasos reguladores:***

— Abrir *Yinwei* con 6 MC. (*Neiguan*) si hay especial incidencia de factores emocionales.

— Abrir *Yangwei* con 5 TR. (*Waiguan*) si predomina el factor exógeno.

— O bien alternar los dos puntos de apertura.

D.2.2) ***Fortalecer el terreno:***

— Tonificar el P. con 9 P. (*Taiyuan*).
— Regular el P. con *Shu-Mu*: 13 V. (*Feishu*) y 1 P. (*Zhongfu*).
— *Luo Yuan* de P. a IG.: 7 P. (*Lieque*) y 4 IG. (*Hegu*).

— Regular el P. con *Shu-Mu*: 13 V. (*Feishu*) y 1 P. (*Zhongfu*).

P.1 Tchong Fou = Zhong Fu En medio de las entrañas

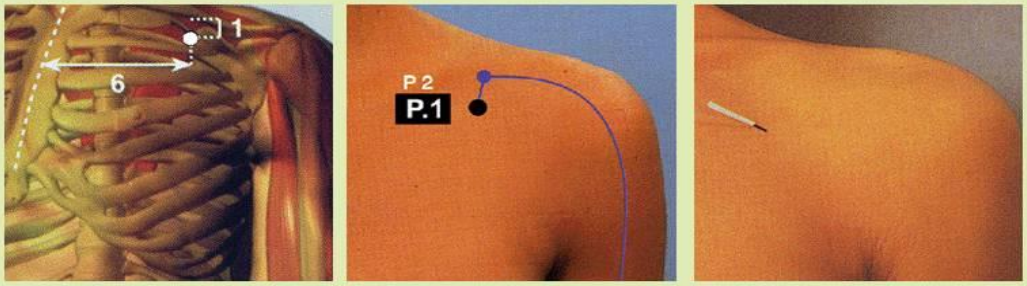

L: A seis cun a los lados de la línea central y a un cun por debajo de la clavícula
T: Insertar la aguja perpendicularmente 0,3-0,5 cun con la punta hacia la parte lateral del tórax. Moxibustión
C: expande y disminuye la energía pulmonar, calma la tos y alivia la disnea
I: enfermedades pulmonares y de las vías respiratorias. Disnea, tos, asma, dolor de pecho, espalda y hombro, opresión pectoral.
P: punto Mo del pulmón
¡Atención, RIESGO DE NEUMOTÓRAX!

— *Luo Yuan* de P. a IG.: 7 P. (*Lieque*) y 4 IG. (*Hegu*).

P.7 Lié Tsiué = Lie Que Desfiladero de brechas

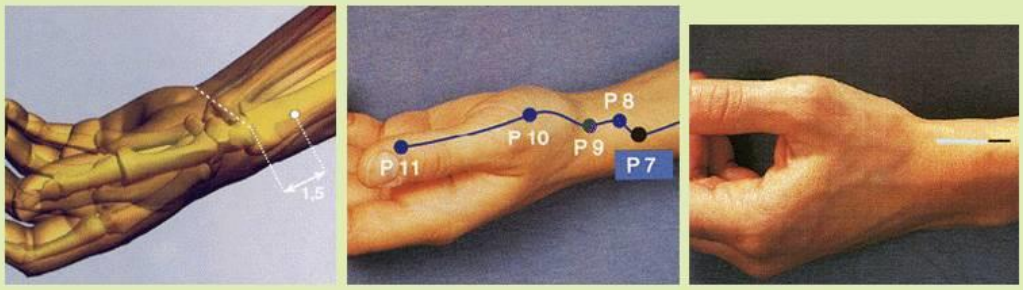

L: A un cun y medio por encima del pliegue de la articulación de la muñeca, en el margen externo del antebrazo
T: 0,5-0,8 cun tangencial hacia la parte proximal; moxibustión
C: expande la energía pulmonar y elimina estímulos nocivos, des-congestiona el meridiano y lo hace transitable, regula el Jenn Mo
I: 1ª Tos, disnea y otras enfermedades de las vías respiratorias
2ª Parálisis y dolor en el antebrazo
3ª Infección aguda de las vías urinarias, trastornos de la micción
4ª Punto LUO y punto MAESTRO: Indicaciones: Asma - Tos - Parálisis facial - Cefalea - Dolor de nuca - Neuralgia del Trigémino - Gripe. Parálisis en la región del antebrazo y de la mano
P: punto Lo, punto Llave del Jenn Mo - Punto de experiencia para la nuca y el occipucio

IG.4 Ha Kau = He Gu Fondo del valle

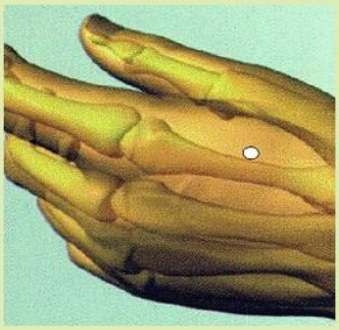

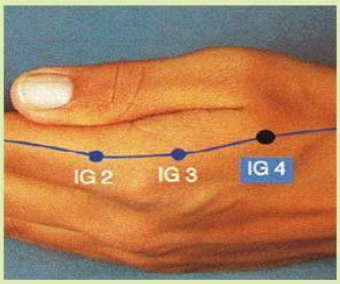

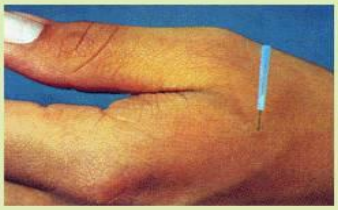

L: Entre el primero y el segundo metacarpiano, a nivel de la mitad del segundo metacarpiano en su borde radial. T: 0,5-0,8 cun perpendicular; moxibustión
C: despeja el calor y libera la superficie, despierta los cinco sentidos y los hace funcionar
I: 1ª Fiebre, cefalea, edema doloroso en laringe y faringe durante el "resfriado" 2ª Inflamaciones agudas a nivel del cuello y la cabeza 3ª Secreción de sudor deficitaria o exagerada 4ª Dolor y trastornos motores a nivel de la articulación de la muñeca y de los dedos 5ª Puede estimular las contracciones de la musculatura uterina 6ª Punto importante: Indicaciones: Angina - Cefalea - Odontalgia - Artrosis de muñeca y dedos. CONTRAINDICACIONES: Embarazo y lactancia.
P: Punto Iunn (Yuen) ¡ATENCION, PUEDE DESENCADENAR LAS CONTRACCIONES DEL PARTO SI SE MANIPULA ENÉRGICAMENTE

D.2.3) ***Sedar Yang de H.:***
—2 H. (*Xingjian*).
— 8 H. (Ruquan).

H.2 Sing Tsienn = Xing Jian Intervalo activo

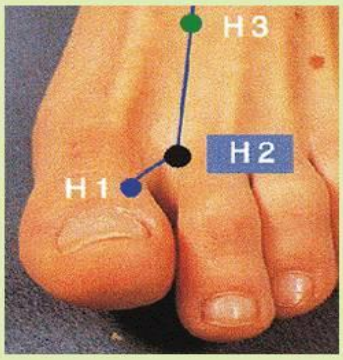

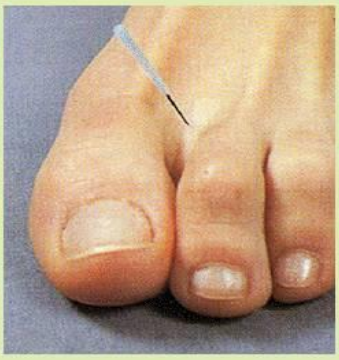

L: entre la primera y la segunda articulación metatarsofalángica, en el borde de la piel interdigital entre el primer y el segundo dedo del pie, en el límite entre la carne roja y la blanca
T: 0,5-0,8 cun oblicua; moxibustión C: alivia el hígado y apaga el viento, regula el flujo menstrual, moviliza y elimina el agua
I: 1. Hipertensión
2. Algunos trastornos ginecológicos, como p. ej. ciclos anovulatorios, hemorragias uterinas disfuncionales, dismenorrea, amenorrea
3. Infecciones de las vías urinarias, incontinencia urinaria
4. Enfermedades cerebrovasculares, AVC, visión borrosa, epilepsia, insomnio
P: punto long (arroyo) (20 punto Su)

H.8 Tsiu Tsiuan = Qu Quan Fuente de la curva

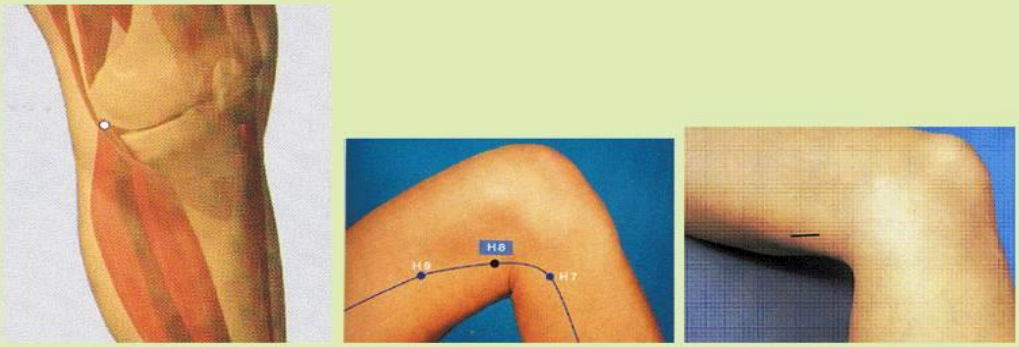

L: Está en el lado interno de la articulación de la rodilla.
T: 1-1,5 Tsun perpendicular; moxibustión
C: regula el hígado y nutre la sangre, protege los riñones y libera la esencia
I: 1. Algunos trastornos ginecológicos, sobre todo el prurito vulvar
2. Trastornos de la función sexual masculina
3. Dolor y trastornos motores de la articulación de la rodilla y de la extremidad inferior
4. Indicaciones: Enfermedades de la rodilla - Impotencia - Disuria -Dolor interno del muslo.
P: punto Ha (reunión) (5° punto Su)

D.2.4) *Regularizar Sanjiao (TR.):*
— *Roé* de TR.: 39 V. (*Weiyang*).
— *Shu-Mu* de TR.: 22 V. (*Sanjiaoshu*) y 5 RM. (*Shimen*).

V.39 Wué Yang = Wei Yang Equilibrio del Yang

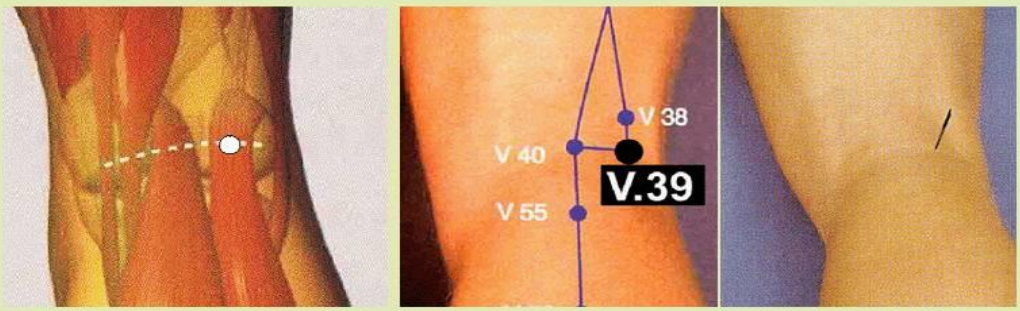

L: Por fuera de weizhong (V.40), en el borde interno del tendón del bíceps femoral.
T: 1-1,5 cun perpendicular; moxibustión
C: moviliza el agua y la humedad y se ocupa de su eliminación, regula el triple recalentador
I: Trastornos del equilibrio hídrico y de la micción, como p. ej. Retención urinaria, incontinencia urinaria, edemas (acción equilibradora y reguladora) Dolor y rigidez en la región lumbar, disuria, dolor y contracción en la pierna y el pie.
P: punto Ho (reunión) de acción especial del triple recalentador

— *Shu-Mu* de TR.: 22 V. (*Sanjiaoshu*) y 5 RM. (*Shimen*).

V.22 San Tsiao Iu = San Jiao Shu
Asentimiento del triple recalentador

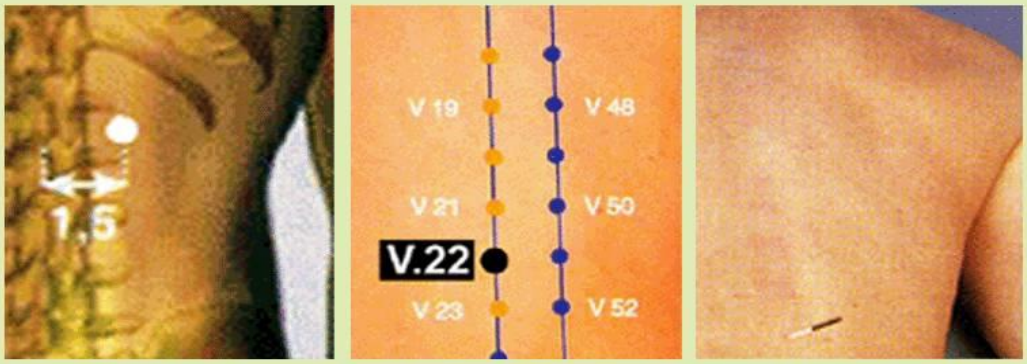

L: a la altura de la depresión inferior de la apófisis espinosa de L 1, 1,5 cun lateralmente hasta la línea media dorsal
T: 0,5-1 cun perpendicular; moxibustión
C: regula el triple recalentador, refuerza el bazo, moviliza y elimina la humedad
I: 1. Gastritis aguda y crónica, enteritis aguda y crónica, trastornos digestivos
2. Edemas, disentería, diarrea
P: punto Iu del triple recalentador

JM.5 Ché Menn = Shi Men Puerta de piedra

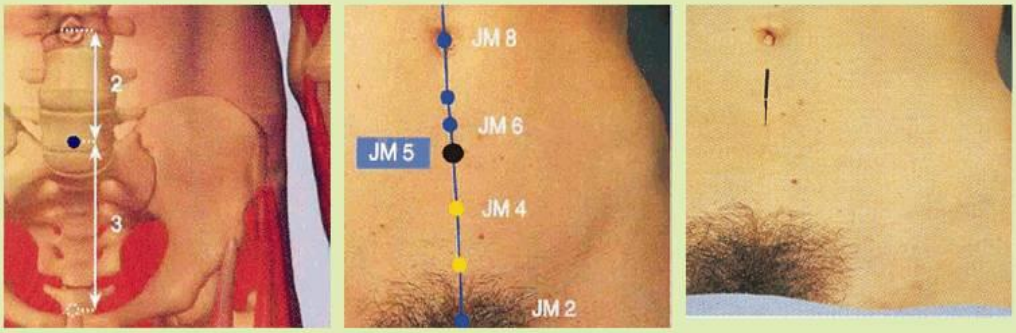

L: en la línea media anterior, 2 cun por debajo del ombligo, 3 cun por encima de (JM.2)
T: 1-2 cun perpendicular; moxibustión
C: ordena la energía y calma el dolor, permeabiliza las vías de agua
I: 1. Enteritis crónica, disentería crónica
2. Retención urinaria
3. Algunos trastornos ginecológicos, como p. ej., hemorragias uterinas disfuncionales, anovulatorias, amenorrea, hemorragias puerperales
P: punto Mo (heraldo) del triple recalentador ¡ATENCIÓN DURANTE EL EMBARAZO!

D.2.5) ***Puntos locales:***
— Puntos periféricos: 3 PC. (*Yinyang)*, 19 IG. (*Heliao*), 20 IG. (*Yingxiang*), 3 E. (*Juliao)*.
— Puntos distales: 20 DM. (*Bahui*) y 10 BP. (*Xuehai*).

Ps-CC.3 Inn Trang = Yintang Trazo de la frente

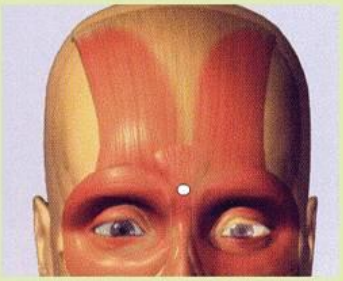
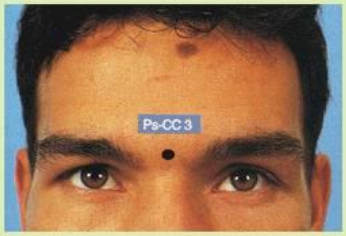

L: en la línea media anterior, entre las cejas
T: 0,3-0,5 cun subcutánea; moxibustión
C: dispersa el viento y calma el dolor, mejora la agudeza visual y permeabiliza los orificios de la parte superior del cuerpo
I: 1. Cefalea; vértigo y estupor
2. Enfermedades oculares
3. Enfermedades de la nariz, como p. ej., rinitis alérgica, "nariz tapada", sinusitis

IG.20 Ing Siang = Ying Xiang Acogida de perfumes

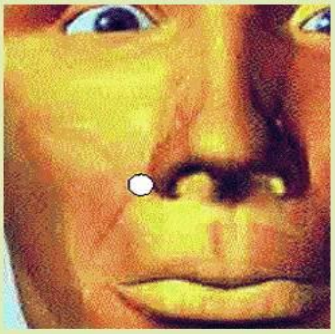
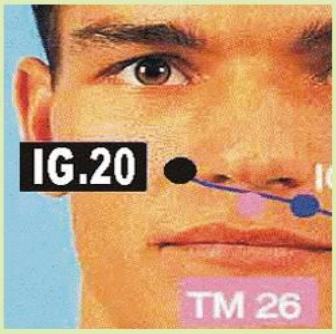

L: en el pliegue nasolabial, junto al punto medio del borde lateral del ala de la nariz
T: 0,2-0,4 cun perpendicular ó 0,3-0,5 cun oblicua hacia arriba; sin moxibustión
C: aclara los pulmones y descongestiona la nariz, dispersa el viento y hace transitable el meridiano
I: 1. Enfermedades nasales, rinorrea, edema y prurito de la cara.
2. Parálisis facial
3. Parestesias a nivel de la cara

E.3 Tsiu Tsiao = Juliao de la nariz Gran hueso

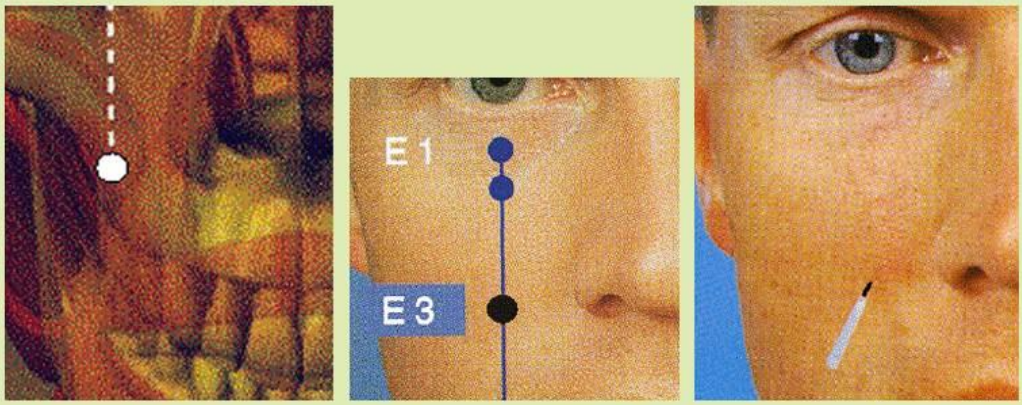

L: con la mirada al frente, debajo de la pupila, a la altura del borde inferior del ala de la nariz
T: 0,3-0,6 Tsun perpendicular; moxibustión
C: despeja el calor y mejora la agudeza visual, dispersa el viento y hace transitables las ramificaciones
I: 1. Enfermedades oculares como p. ej. Conjuntivitis, queratitis
2. Parálisis facial

— Puntos distales: 20 DM. (*Bahui*) y 10 BP. (*Xuehai*).

TM.20 Paé Joé = Bai Hui Centro de reuniones

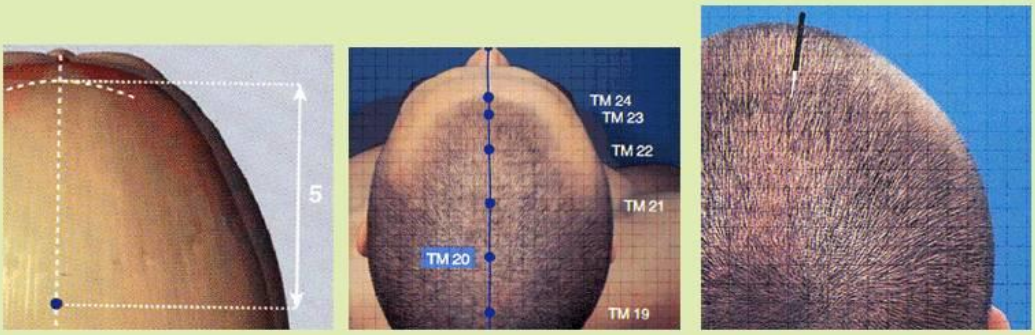

L: en la línea media, 5 cun por detrás del punto medio de la línea ideal anterior del pelo, en el centro, entre las orejas
T: Insertar horizontalmente 0,5-0,8 cun subcutánea; moxibustión; microsangría
C: aclara el cerebro y despierta los sentidos, calma el dolor y fortalece en situación de prolapso
I: 1. AVC
2. Cefalea; vértigo y estupor
3. Prolapso anal y rectal
4. Prolapso uterino
5. Trastornos mentales, apoplejía, mareo, tinnitus, visión borrosa, obstrucción nasal, prolapso rectal.

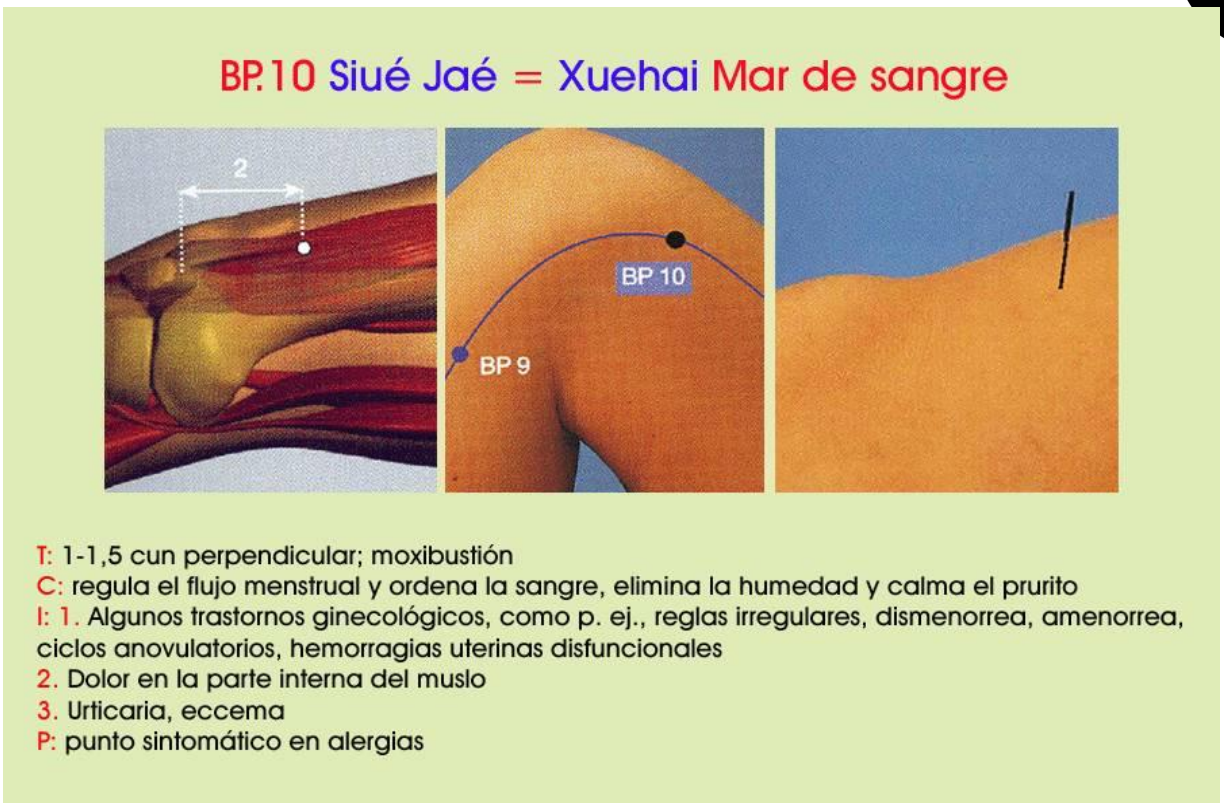

D.3) Tratamiento etiológico

D.3.1) *Si existe un factor Shen marcado*:

— Tratar el *Shen*: 6 MC. (*Neiguan*), 7 C. (*Shenmen*) y 17 RM. (*Shanzong*).

C.7 Chen Men = Shen Men Puerta del espíritu

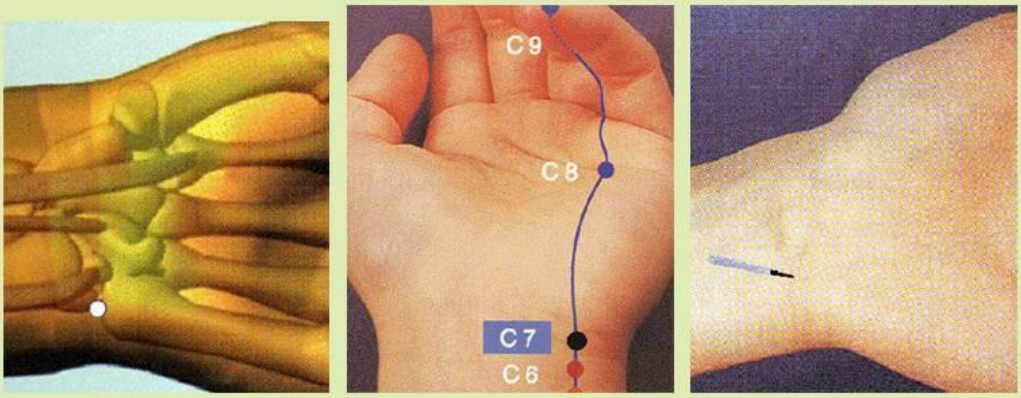

L: en el extremo cubital del pliegue distal de flexión de la articulación de la muñeca, en la depresión radial del tendón del m. flexor cubital carpiano, en su zona de inserción en el hueso pisiforme
T: 0,3-0,5 cun perpendicular; moxibustión
C: protege y calma el corazón, libera la fuerza espiritual y alivia la depresión
I: 1. Dolor en la región cardiaca, palpitaciones y otras enfermedades cardiacas funcionales
2. Trastornos psíquicos y psicosomáticos, miedo escénico, miedo a los exámenes, falta de memoria
3. Indicaciones: Insomnio - Palpitaciones - Neuralgia intercostal.
P: punto lu (embarcación) (3° punto Su), punto lunn (Yuen)

JM.17 Tann Tchong = Shan Zhong Mitad del pecho

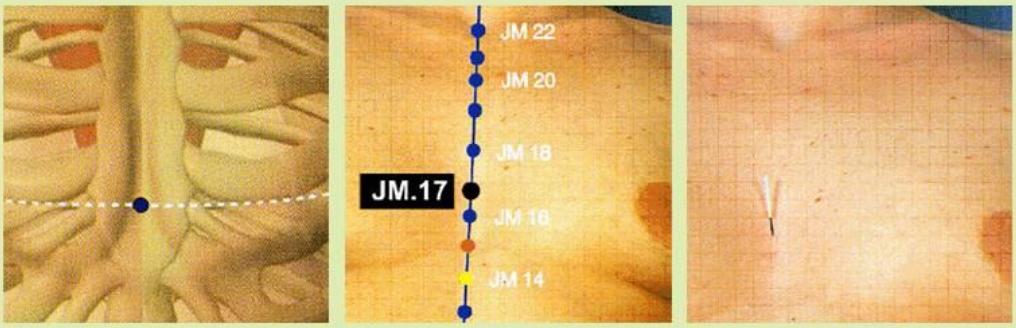

L: en la línea media anterior, a la altura del 4° espacio intercostal, en el centro entre los dos pezones
T: Insertar horizontalmente 0,3-0,5 cun. Subcutánea hacia abajo; moxibustión
c: expande el tórax y ordena la energía, calma el dolor y alivia la disnea
I: 1. Cardiopatía coronaria
2. Asma bronquial, bronquitis espástica. Hipo
3. Escaso flujo de leche
P: punto Mo (heraldo) del pericardio, punto Roe de la energía

— Tratar el *Houn*: 3 H. (*Taichong*), 6 H. (*Zhongdu*) como punto *Xi*, 47 V. (*Haimen*) como *Shen* de apoyo al *Shu* del dorso.

H.3 Taé Tsong = Tai Chong Asalto supremo

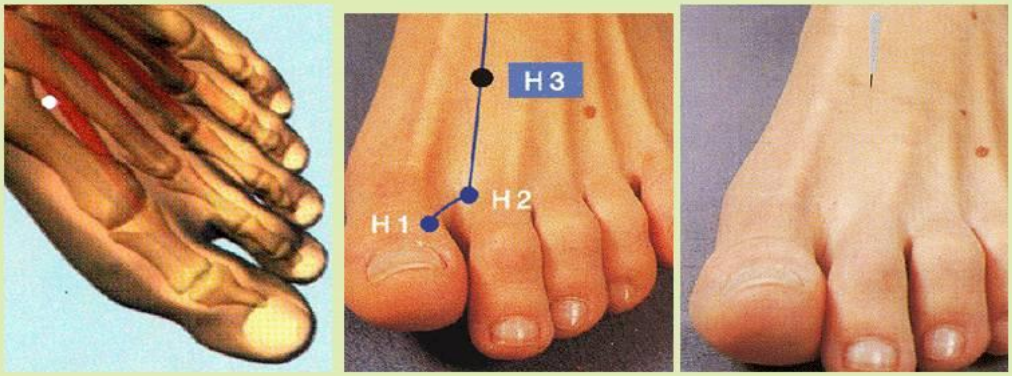

L: en el dorso del pie, en la depresión distal del ángulo proximal entre el 1° y el 2° metatarsiano
T: 0,5-0,8 cun perpendicular; moxibustión
C: tonifica el hígado y apaga el viento, descongestiona el hígado y ordena la energía, refuerza el bazo y transforma la humedad
I: 1. Hipertensión 2. Trastornos menstruales 3. Incontinencia y retención urinaria
4. Trastornos psíquicos y psicosomáticos, crisis epilépticas, desviación de la boca, convulsión infantil, epilepsia, insomnio, vértigo. 5. Dolor y transtornos motores de la extremidad inferior del pie
6. Puntos importantes: indicaciones: Alergia - Mareos - Cefalea - Hipertensión - Conjuntivitis aguda - Trastornos menstruales.
P: punto lu (embarcación) (30 punto Su), punto lunn (Yuen)

H.6 Tchon Tou = Zhong Du Capital central

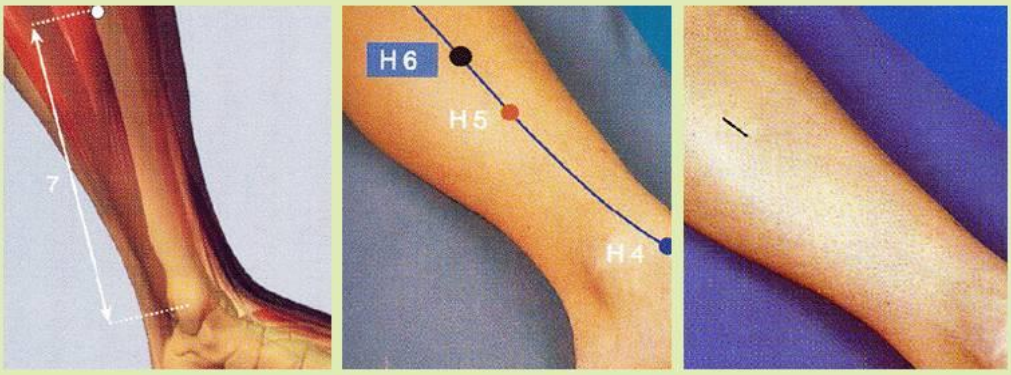

L: 7 cun por encima de la protuberancia máxima del maleolo interno, en el centro de la cara interna de la tibia
T: 0,5-0,8 cun subcutánea; moxibustión
C: nutre y calma la sangre, moviliza la energía y calma el dolor
I: 1. Hemorragia uterina anovulatoria disfuncional
2. Hernias abdominales externas
P: punto Tsri

V.47 Joun Men = Hun Men Puerta del alma

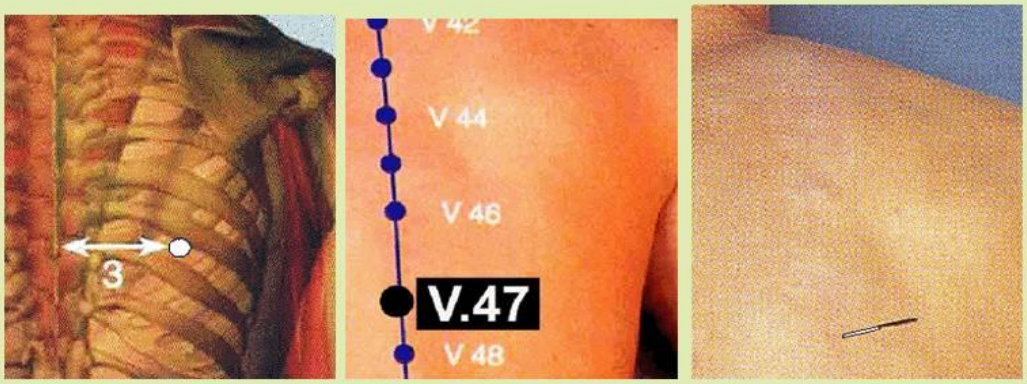

L: A 3 cun fuera del borde inferior de la apófisis espinosa de la duodécima vértebra torácica.
3 cun lateralmente hasta la línea media dorsal
L: A 3 cun fuera del borde inferior de la apófisis espinosa de la novena vértebra torácica.
T: 0,5-0,8 cun oblicua hacia el centro; moxibustión
C: descongestiona el hígado y refuerza el bazo, reduce la energía invertida y armoniza el estómago
I: 1. Hepatitis. Dolor en pecho y espalda, vómito, diarrea.
2. Gastroenteritis aguda y crónica
P: ¡ATENCIÓN, RIESGO DE NEUMOTÓRAX!

D.3.2) ***Si existe un abundante componente flemoso:***
— Regular el centro y *Yangming*: 12 RM. (*Zhongwuan*), 4 IG. (*Hegu*) y 36 E. (*Zusanli*).
— Metabolizar flemas: 40 E. (*Fenglong*) y 3 BP. (*Taibai*).

JM.12 Tchong Koann = Zhong Wan Medio estomacal

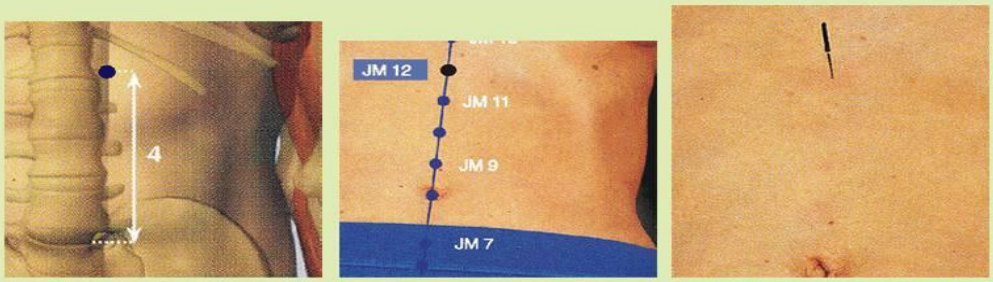

L: en la línea media anterior, 4 cun por encima del ombligo
T: 1-1,5 cun perpendicular; moxibustión
C: armoniza el estómago y refuerza el bazo, permeabiliza y reduce la energía de las vísceras
I: 1. Gastroenteritis aguda y crónica
2. Úlcera gástrica, gastralgia
3. Colecistitis aguda y crónica, colelitiasis aguda y crónica
4. Hipo, regurgitación acida, diarrea, disentería, vómito.
P: punto Mo (heraldo) del estómago, punto Roe de las vísceras

IG.4 Ha Kau = He Gu Fondo del valle

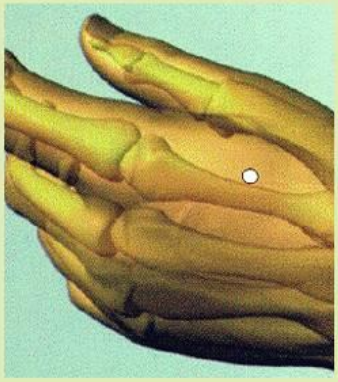

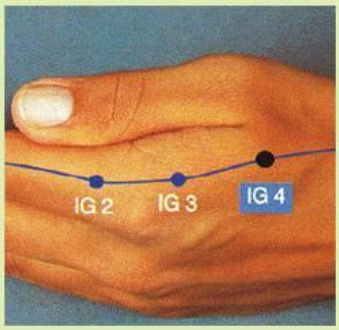

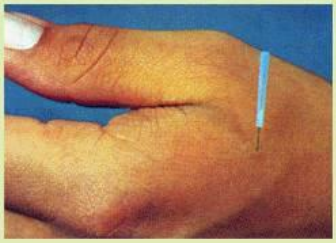

L: Entre el primero y el segundo metacarpiano, a nivel de la mitad del segundo metacarpiano en su borde radial. T: 0,5-0,8 cun perpendicular; moxibustión
C: despeja el calor y libera la superficie, despierta los cinco sentidos y los hace funcionar
I: 1ª Fiebre, cefalea, edema doloroso en laringe y faringe durante el "resfriado" 2ª Inflamaciones agudas a nivel del cuello y la cabeza 3ª Secreción de sudor deficitaria o exagerada 4ª Dolor y trastornos motores a nivel de la articulación de la muñeca y de los dedos 5ª Puede estimular las contracciones de la musculatura uterina 6ª Punto importante: Indicaciones: Angina - Cefalea - Odontalgia - Artrosis de muñeca y dedos. CONTRAINDICACIONES: Embarazo y lactancia.
P: Punto Iunn (Yuen) ¡ATENCION, PUEDE DESENCADENAR LAS CONTRACCIONES DEL PARTO SI SE MANIPULA ENÉRGICAMENTE

E 36 San Li Tres distancias

L: 3 Tsun por debajo de E 35, lateralmente hacia el borde tibial anterior, a la altura del borde distal de la tuberosidad anterior de la tibia

T: 1-2 Tsun perpendicular; moxibustión

C: fortalece el organismo, refuerza el bazo, armoniza el estómago, regula y equilibra la mecánica de la energía, descongestiona el meridiano y sus ramificaciones y los hace transitables

1:1. Fortalecimiento de todo el organismo, con acción preventiva y reforzante de la inmunidad

2. Trastornos del sistema digestivo

3. En todos los trastornos que desde el punto de vista de la MTC están supeditados a un estado de vacío

4. Dolor, trastornos motores y de la extremidad inferior

P: Punto Ho (reunión) (5º punto Su)

L: localización T: técnica de punción C: características I: indicaciones clínicas P: peculiarid.

— Metabolizar flemas: 40 E. (*Fenglong*) y 3 BP. (*Taibai*).

BP.3 Taé Po = Taibai Gran blanco

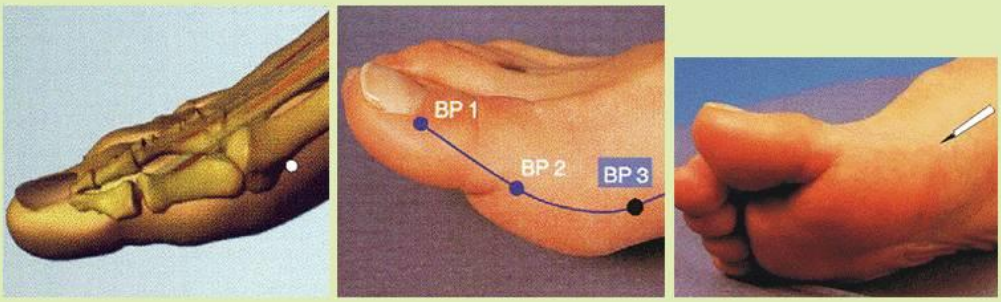

L: en la depresión distal y plantar de la primera articulación metatarsofa-lángica, en el límite entre la carne roja y la carne blanca
T: 0,3-0,5 cun perpendicular; moxibustión
C: refuerza el bazo y armoniza el estómago
I: 1. Gastroenteritis aguda y crónica
2. Diarrea en los trastornos digestivos
P: Punto long (arroyo) (20 punto Su)

E.40 Fong Long = Fenglong Abundancia, prosperidad

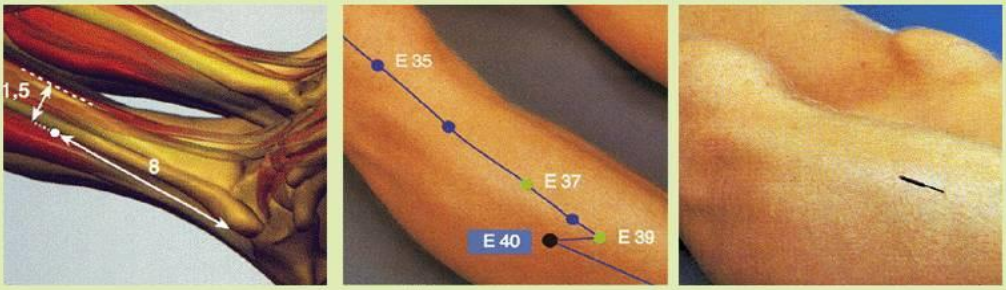

L: 8 cun por encima de la máxima prominencia del maleolo externo, a la altura de (E.38), 1,5 cun lateralmente hacia el borde anterior de la tibia T: 1-1 ,5 cun perpendicular; moxibustión
C: elimina la mucosidad, alivia la disnea, provoca una sedación generalizada y libera la energía espiritual
I: 1. Asma bronquial, bronquitis, neumonía y otras enfermedades con importante formación de moco (acción mucolítica)
2. Trastornos psíquicos y psicosomáticos, epilepsia
3. Punto LUO: Indicaciones: Tos - Expectoración - Dolor en miembros inferiores - Hemiplejía - Mareos - Epilepsia - Histeria.
P: punto Lo

RINOSINUSITIS

A) INTRODUCCIÓN

Se trata de una inflamación aguda o crónica de la mucosa que tapiza el interior de las fosas nasales y de los senos paranasales (maxilares, frontales, etc).

Agrupo en un sólo capítulo la **rinitis** y la **sinusitis** puesto que su etiología, clínica, diagnóstico y tratamiento son sensiblemente muy parecidos.

Considerando esta patologia en su forma aguda, como en su forma crónica son relativamente frecuentes y se asocian con otras patologías de vías altas.

Desde el punto de vista de la BRQEE/BRCEE, las Rinosinusitis se clasifican en:

- RS. *Yang,*
- RS. *Yin.* más o menos
- Coinciden**,** más o menos, con la clasificación occidental de agudas y crónicas.
- La principal diferencia que existe desde el punto de vista fisiopatológico es la secuencia de afectación de la mucosa.

1- En la **Rinosinusitis *Yang*** distintos factores etiopatogénicos (**viento, frío, calor endógeno o exógeno, flemas, etc.**) generan una **sintomatología de exceso de *Yang* alto** (en la periferia de la nariz), que produce una inflamación de la mucosa que se vuelve roja, edematosa e hipertrófica produciendo sintomatología obstructiva y de plenitud.

2- Las **Rinosinusitis *Yin*** son la evolución fisiopatológica de las Rinosinusitis *Yang*. El calor cuando se vuelve muy intenso o activo sobre un terreno previamente debilitado (por falta de energía biológica o por incorrecta formación de esa misma energia) se ocupará de «secar», de consumir los *Yinye* (líquidos orgánicos), originando por eso una sintomatología en la cual predominan los **síntomas derivados de la atrofia de la mucosa nasal y sinusal**.

B) ETIOLOGÍA

La Rinosinusitis se produce por un desequilibrio entre los factores defensivos endógenos y los factores agresivos tanto endógenos como exógenos.
La presencia y el ascenso de un *Yang* de Hígado o muy especialmente de un síndrome de **flemas-humedad-calor** que **afecte al territorio energético del *Tsou Taiyin*** debilita la zona y la hace más sensible a otras agresiones por frío o calor.
Atención: Siempre hay que considerar y tener en cuenta esta doble etiología en las patologías de la porción superior del aparato respiratorio.

B.1) *Viento*

Es el factor necesario de movilización para que cualquier energía perversa exógena penetre en el interior del organismo. Es capaz de movilizar el frío y el calor desplazándolo hacia la zona nasal y paranasal. Es el responsable de la aparición de síndromes de tipo *Yang*.

B.2) *Frío*

Cuando el frío afecta al *TaiYin* (territorio energético de P., éste se «contrae» y deja de realizar sus funciones fisiológicas.
El P. es la vía superior del agua y su misión más importante es descender «lo claro», los líquidos.
Cuando hay hipo funcionamiento (por el frío) la «clarificación » y «refrigeración» disminuye y la energía transmitida por los *Jinye* deja de funcionar correctamente, se estancan los humores y se produce un calor endógeno que genera fenómenos obstructivos (frío que se transforma en calor).

B.3) *Calor*

El calor puede tener múltiples orígenes, puede ser de origen externo: traumático, vírico, bacteriano, etc. ocasionando Rinosinusitis agudas.
El calor también puede ser endógeno. En este caso, la mayor parte de las veces, es el calor de VB. el responsable de la Rinosinusitis. Como indicado en el cap. 37 del *Sowen:*

…"la VB. desplaza el calor al cerebro"…

A través del trayecto de la VB. Este calor llega a la zona del 14 VB. (*Yangbai*) donde profundiza hacia la nariz y los senos.

B.4) *Flemas humedad*

La alimentación excesivamente *Yang* o algunos factores psicoafectivos (obsesión) son capaces de bloquear la raíz *Yin* del BP.

El E. entonces libera su *Yang* que al no ser metabolizado se transforma en flemas calientes que suelen ascender y depositarse al nivel rinosinusal desencadenando una Rinosinusitis.

Cuando cualquiera de los anteriormente dichos factores se hace excesivamente incidente, o actúa sobre un terreno previamente debilitado (*TaiYin*), **el calor, transformándose en fuego, consume estos *Yinye* que son el substrato material de la mucosa rinosinusal**. Sin ellos la mucosa, adelgaza y se atrofia desencadenando todo el proceso propio de la patología crónica.

C) CLÍNICA

- En este caso la clínica viene dominada por el aumento de la presión que todo proceso inflamatorio produce en espacios cerrados como son los senos paranasales.

- Esta compresión genera cefalea, que es considerada por la BRQEE/BRCEE., como una afectación del plano *Taiyin* y tratada como tal.

- A esta cefalea hay que añadirle la presencia de un dolor importante a la palpación, obstrucción nasal o rinorrea y anosmia.

A estas manifestaciones locales se añaden las anteriormente referidas **manifestaciones del síndrome de flemas humedad** (opresión cefálica, opresión torácica, náuseas, vértigo, tendencia a los depósitos, etc.) o de un **síndrome de calor endógeno** (calor en los cinco centros, enrojecimiento facial, odontología, boca seca, taquipnea, orina concentrada, etc.).

La clínica es diferente en la patología aguda y en la crónica:

C.1) Aguda
— Episodios alternantes de obstrucción nasal y rinorrea (descargas).
— Dificultad respiratoria (estancamiento).
— Febrícula, artralgias (viento-calor).
— Prurito nasal (viento).
— Cefalea del *Shao Yang* (calor de VB.).
— Sensación de opresión frontal (flemas).

C.2) Crónica
— Dificultad respiratoria; a causa de la atrofia de la mucosa.
— Cefalea generalizada; generada por el exceso de *Yang* cefálico.

D) TRATAMIENTO
D.1) Regulación Cuántica Energética y Emocional
D.2) Tratamiento base.
D.3) Tratamiento etiológico.

D.1) Regulación energética
Regulación Cuántica Energética y Emocional
(5MC; 8TR; 6BP; 39VB) bilaterales en los miembros posibles.

MC.5 Tsien Tsé = Jian Shi Intervalo de uso

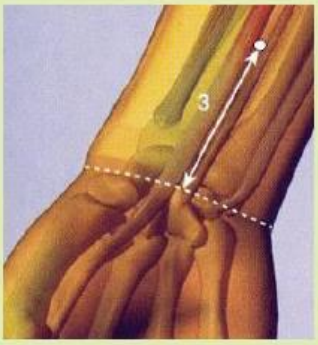

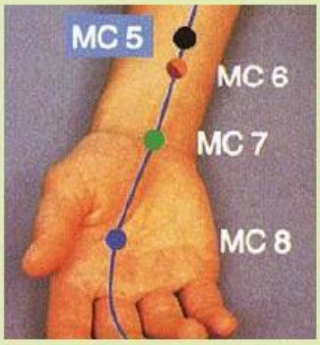

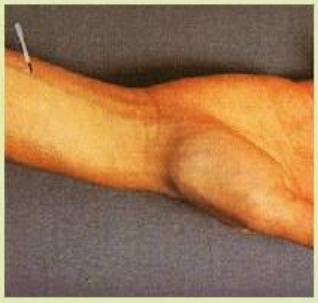

L: A 3 cun más arriba del pliegue transversal de la muñeca, entre los tendones del músculo largo palmar
y del flexor radial del carpo.T: 0,5-1 cun perpendicular; moxibustión
C: distiende el tórax y calma el dolor, calma el corazón y libera la fuerza espiritual
I: 1. Dolor en la región cardiaca, palpitaciones, disnea y sensación de plenitud torácica en las cardiopatías
2. Trastornos psíquicos y psicosomáticos, crisis epilépticas (acción sedante)
3. Punto LUO de GRUPO: Indicaciones: Inquietud - Epilepsia Insomnio - Neuralgias intercostales.
P: punto King (desembarco) (4° punto Su)

TR.7 Jue Tsong = Huizong Reunión de antepasados

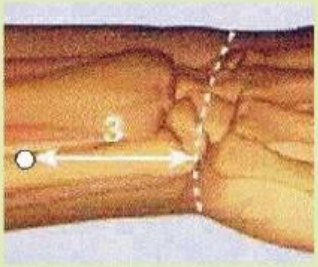

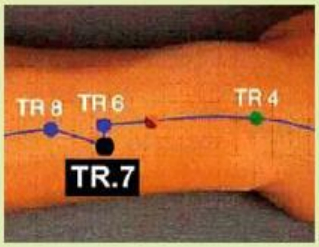

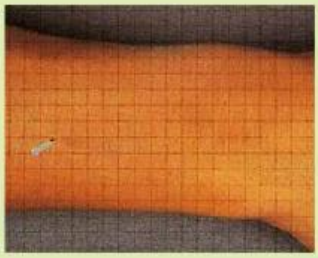

L: 3 cun por encima del pliegue articular dorsal de la muñeca, por el exterior de (TR.6), en el borde radial del cúbito
T: 0,5-1 cun perpendicular; moxibustión
C: agudiza el oído y soluciona los espasmos
I: 1. Sordera
2. Epilepsia
P: punto Tsri

TR.8 San Yang Lo = Sanyangluo Vaso secundario

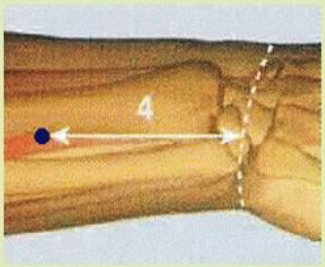

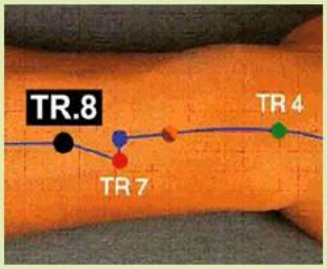

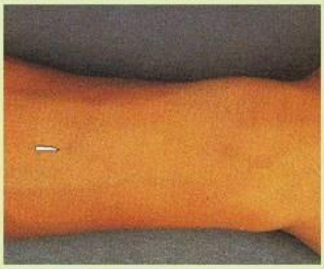

L: 4 cun por encima del pliegue articular dorsal de la muñeca, entre el radio y el cúbito, en la línea de unión de (TR.4) con el olécranon
T: 0,8-1,2 cun perpendicular; moxibustión
C: hace transitable el meridiano y agudiza el oído
I: 1. Sordera
2. Dolor en el antebrazo
3. Punto LUO de GRUPO: Indicaciones: Sordera - Fatiga muscular - Dolor de brazo y antebrazo - Afonía. Ronquera

BP.6 San In Tsiao = Sanyinjiao Reunión de los tres Yin

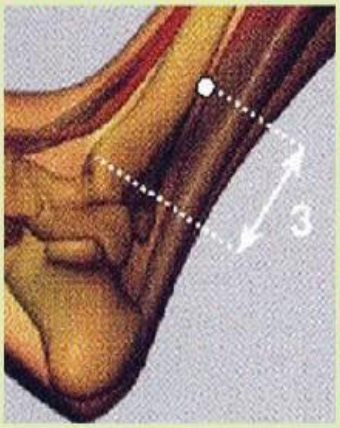

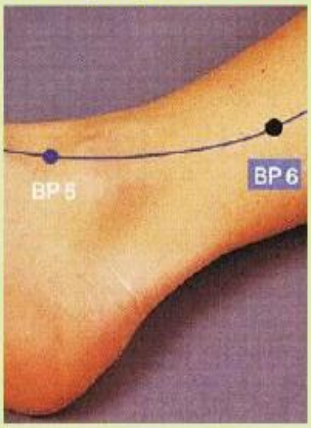

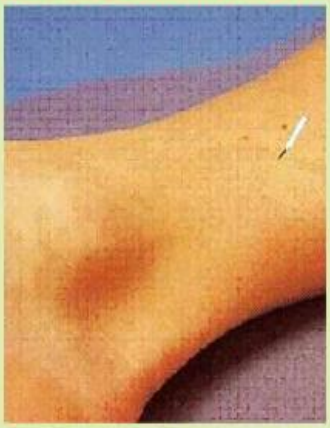

L: 3 cun por encima de la protuberancia máxima del maleolo interno, dorsal mente al borde tibial interno T: 1-1,5 cun perpendicular; moxibustión C: refuerza el bazo, moviliza la humedad y la elimina, regula y equilibra el Yin y la sangre, así como el hígado y los riñones I: 1. Trastornos ginecológicos y obstétricos 2. Enteritis crónica, diarrea crónica 3. Trastornos de la función sexual masculina 4. Trastornos de la función vesical, como p. ej., retención urinaria 5. Trastornos motores de la extremidad inferior 6. Punto LUO de grupo, Indicaciones: Enfermedades genitourinarias (Trastornos menstruales - Incontinencia urinaria - Impotencia). Dolores abdominales - Insomnio - Hipertensión - Parálisis de miembro inferior. CONTRAINDICACIONES: Embarazo.
P: punto de reunión de los tres meridianos Yin del pie
¡ATENCIÓN, PUEDE DESENCADENAR LAS CONTRACCIONES DEL PARTO SI SE MANIPULA ENÉRGICAMENTE!

Att: realizar RCEE y mantener los CRISTALES RPE en los puntos por 20 a 30 minutos.

D.2) Tratamiento base

En seguida, PASADOS LOS 20 MINUTOS DE APLICACIÓN DE LOS Cristales RPE en los puntos indicados (***(5MC 8TR 6BP 39VB) bilaterales y en regulación***), retirarlos del cuerpo del paciente y realizar colocación de los CRISTALES RPE en aurícula (LIBERACIÓN DEL SHEN - Wu Xing) en la siguiente orden:

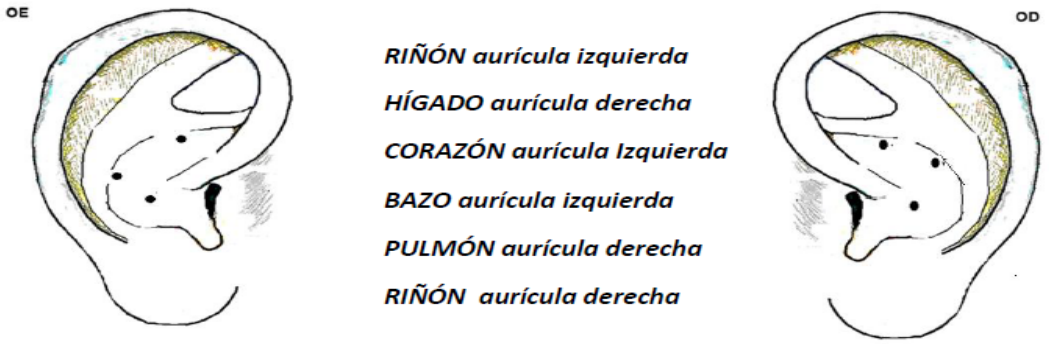

D.2.1) De acuerdo con los datos recibidos del paciente (y se posible evaluado lengua y pulso), utilice los cristales en los 6 puntos auriculares de LIBERACIÓN DEL SHEN - WU XING junto con los PUNTOS DE ACUPUNTURA SELECCIONADOS (indicados y ilustrados en seguida) para el protocolo específico respecto a su Diferenciación de Síndromes y respectivos problemas de salud.

D.2.2) Tratamiento base

D.2.2.1) ***Utilización de los vasos reguladores:***

— Abrir *Yinwei* con 6 MC. (*Neiguan*) si hay especial incidencia de factores emocionales.

— Abrir *Yangwei* con 5 TR. (*Waiguan*) si predomina el factor exógeno.

— O bien alternar los dos puntos de apertura.

2.2.11.2) En seguida a colocar los puntos de abertura 6 MC. (*Neiguan*) o 5 TR. (*Waiguan*):

23 DM. (*Shangxing*) y 20 DM. (*Baihui*) - Dispersar el viento-calor cefálico.
7 V. (*Tongtian*) «Refresca el calor perverso de la cabeza».
23 TR. (*Sizhukong*) - «Regadera» del ojo para llevar agua a la zona paranasal.
20 IG. (*Yingxiang*) - Punto antirrinorrea.
19 IG. (*Heliao*) - Punto des obstructivo nasal.
44 E. (*Neiting*) - Punto agua de E.
2 IG. (*Erjian*) - Punto agua de IG.

23 DM. (*Shangxing*) y 20 DM. (*Baihui*) - Dispersar el viento-calor cefálico.

TM.23 Chang Sing = Shang Xing Estrella superior

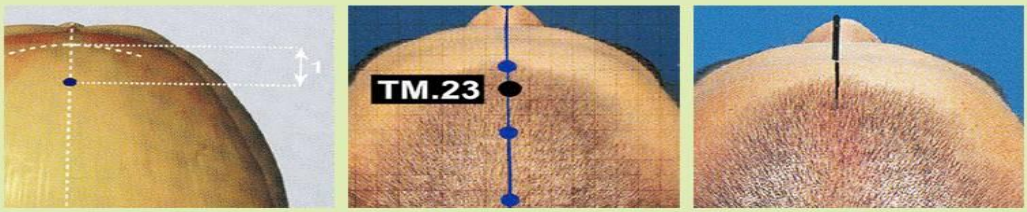

L: en la línea media, 1 cun por detrás del punto medio de la línea ideal anterior del pelo
T: Insertar la aguja horizontalmente 0,5-0,8 cun subcutánea; moxibustión
C: fortalece el cerebro y regula la fuerza espiritual, calma el dolor y permeabiliza los orificios de la parte superior del cuerpo
I: 1. AVC
2. Cefalea, dolor en los ojos
3. Trastornos psíquicos y psicosomáticos
4. Enfermedades de la nariz, como p. ej. Epistaxis, sinusitis

TM.20 Paé Joé = Bai Hui Centro de reuniones

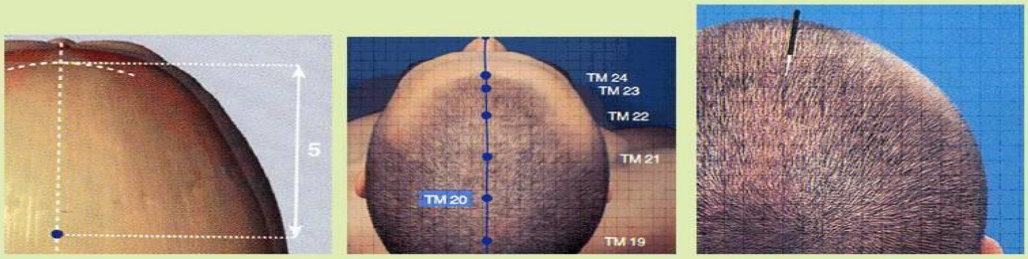

L: en la línea media, 5 cun por detrás del punto medio de la línea ideal anterior del pelo, en el centro, entre las orejas
T: Insertar horizontalmente 0,5-0,8 cun subcutánea; moxibustión; microsangría
C: aclara el cerebro y despierta los sentidos, calma el dolor y fortalece en situación de prolapso
I: 1. AVC
2. Cefalea; vértigo y estupor
3. Prolapso anal y rectal
4. Prolapso uterino
5. Trastornos mentales, apoplejía, mareo, tinnitus, visión borrosa, obstrucción nasal, prolapso rectal.

7 V. (*Tongtian*) «Refresca el calor perverso de la cabeza».

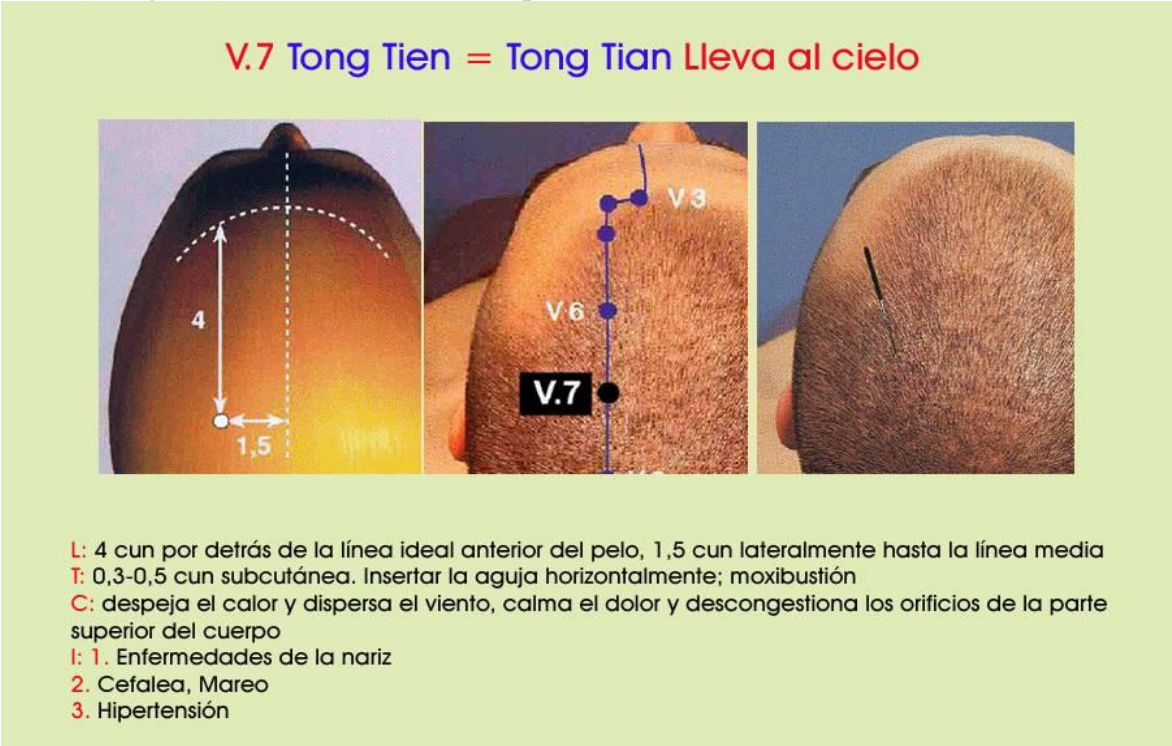

23 TR. (*Sizhukong*) - «Regadera» del ojo para llevar agua a la zona paranasal.

20 IG. (*Yingxiang*) - Punto antirrinorrea.

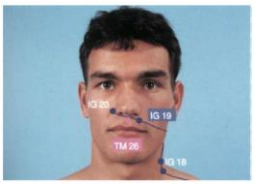

IG 20 Ing Siang Acogida de perfumes

L: en el pliegue nasolabial, junto al punto medio del borde lateral del ala de la nariz

T: 0,2-0,4 Tsun perpendicular ó 0,3-0,5 Tsun oblicua hacia arriba; sin moxibustión

C: aclara los pulmones y descongestiona la nariz, dispersa el viento y hace transitable el meridiano

1:1. Enfermedades nasales

2. Parálisis facial

3. Parestesias a nivel de la cara

IG.20 Ing Siang = Ying Xiang Acogida de perfumes

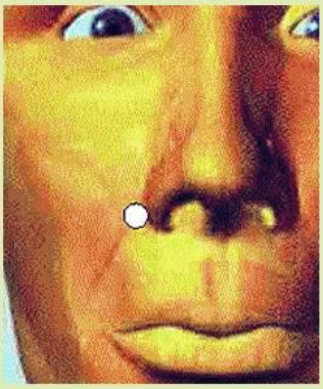

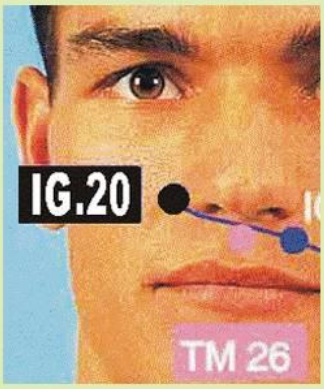

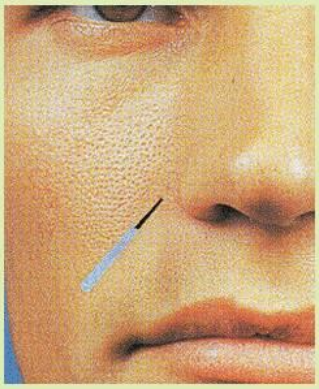

L: en el pliegue nasolabial, junto al punto medio del borde lateral del ala de la nariz
T: 0,2-0,4 cun perpendicular ó 0,3-0,5 cun oblicua hacia arriba; sin moxibustión
C: aclara los pulmones y descongestiona la nariz, dispersa el viento y hace transitable el meridiano
I: 1. Enfermedades nasales, rinorrea, edema y prurito de la cara.
2. Parálisis facial
3. Parestesias a nivel de la cara

19 IG. (*Heliao*) - Punto des obstructivo nasal.

IG19 Hou TsiaO Gelatina de trigo

L: por encima del labio superior, directamente por debajo del borde lateral de la narina, a la altura de IG 26

T: 0,2 Tsun perpendicular; sin moxibustión

C: aclara los pulmones y descongestiona la nariz

1:1. Enfermedades nasales

2. Parálisis facial

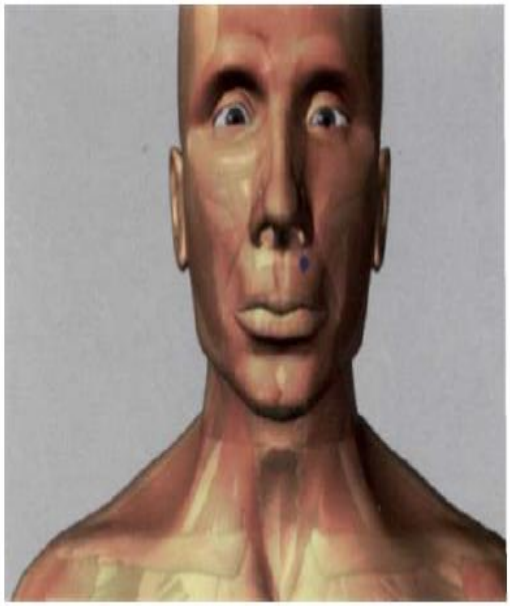

44 E. (*Neiting*) - Punto agua de E.

E.44 Nei Ting = Neiting Apartamento interior

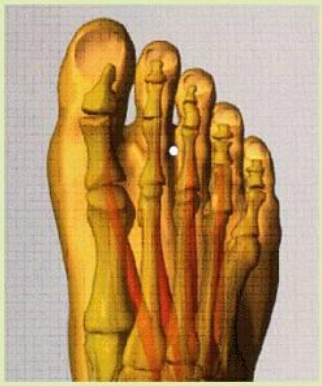

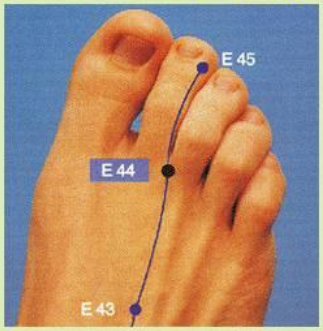

L: en el borde de la piel interdigital, entre el 2° y el 3° dedo, en el límite entre la carne roja y blanca
T: 0,5-0,8 cun perpendicular u oblicua; moxibustión
C: regula y armoniza el estómago y el intestino, aclara el calor y resuelve los edemas
I: 1. Algunas enfermedades infecciosas del tracto digestivo, como p. ej., la disentería, la enteritis, la gastritis, diarrea.
2. Trastornos en los órganos de los cinco sentidos y a nivel odontológico y otorrinolaringológico, como p. ej., odontalgia, epistaxis, amigdalitis
3. Parálisis facial periférica, cefalea frontal, dolor y edema del dorso del pie.
P: Punto long (arroyo) (2° punto Su)

2 IG. (*Erjian*) - Punto agua de IG.

D.3) Tratamiento etiológico

D.3.1) *Reforzar el terreno metal* [9 P. (*Taiyuan*) punto de tonificación y 13V. (Feishu) Técnica: *Shu Dorsal-Yuan*].

V.13 Fei lu = Fei Shu Asentimiento de los pulmones

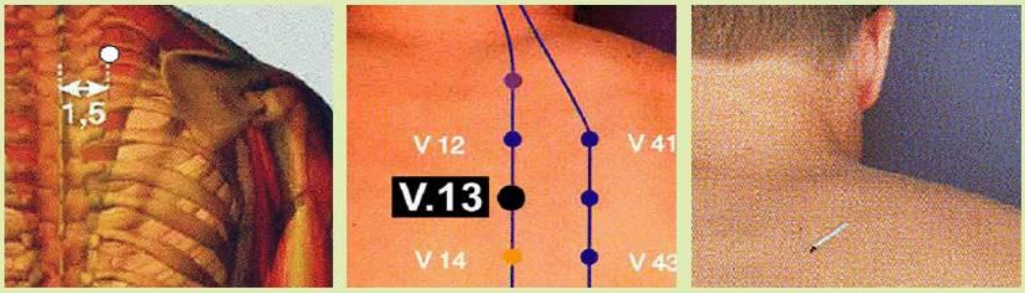

L: a la altura de la depresión inferior de la apófisis espinosa de D3, 1,5 cun lateralmente hasta la línea media dorsal
T: 0,5-0,8 cun oblicua medialmente; moxibustión
C: libera la superficie y expande la energía pulmonar, disminuye la energía y alivia la disnea
I: 1. Infecciones de las vías respiratorias superiores
2. Asma bronquial
3. Enfermedades pulmonares, tos, hemoptisis, fiebre vespertina, sudor nocturno. Como p. ej. la neumonía
P: punto lu de los pulmones
¡ATENCIÓN, RIESGO DE NEUMOTÓRAX!

D.3.2) *Combatir el calor de P.:*
— 7 P. (*Lieque*).
— 4 DM. (*Mingmen*, 11 IG. (*Quchi*) y 14 DM. (*Dazhui*) para purificar el calor general.
— 11 P. (*Shaoshang*) sangrado (micro sangrado sacando 2 a 3 gotas de sangre del local identificado y en seguida no colocar Cristal RPE).

P.7 Lié Tsiué = Lie Que Desfiladero de brechas

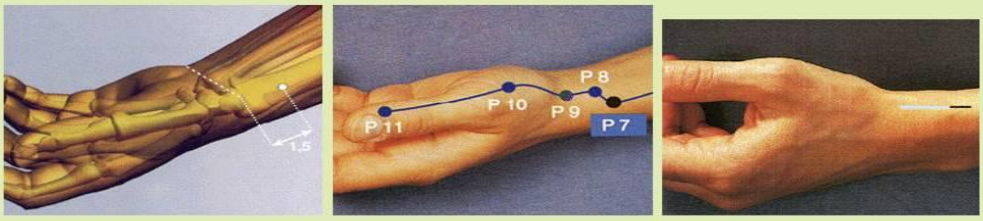

L: A un cun y medio por encima del pliegue de la articulación de la muñeca, en el margen externo del antebrazo
T: 0,5-0,8 cun tangencial hacia la parte proximal; moxibustión
C: expande la energía pulmonar y elimina estímulos nocivos, des-congestiona el meridiano y lo hace transitable, regula el Jenn Mo
I: 1ª Tos, disnea y otras enfermedades de las vías respiratorias
2ª Parálisis y dolor en el antebrazo
3ª Infección aguda de las vías urinarias, trastornos de la micción
4ª Punto LUO y punto MAESTRO: Indicaciones: Asma - Tos - Parálisis facial - Cefalea - Dolor de nuca - Neuralgia del Trigémino - Gripe. Parálisis en la región del antebrazo y de la mano
P: punto Lo, punto Llave del Jenn Mo - Punto de experiencia para la nuca y el occipucio

— 4 DM. (*Mingmen*, 11 IG. (*Quchi*) y 14 DM. (*Dazhui*) para purificar el calor general.

TM.4 Ming Menn = Ming Men Puerta de la vida

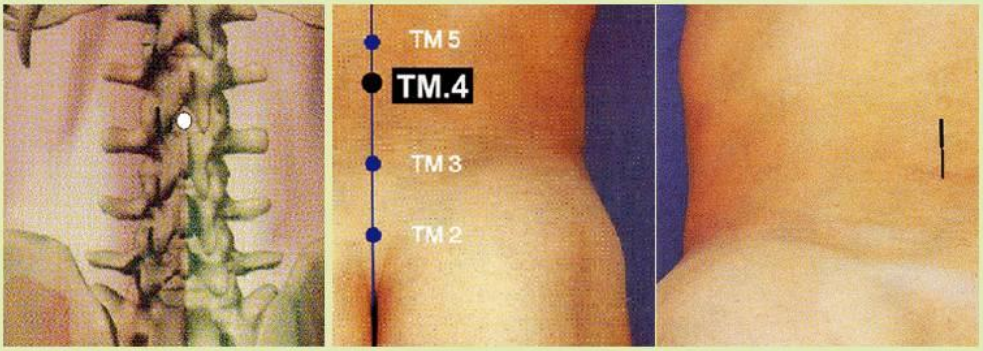

L: en la línea media posterior. Por debajo de la apófisis espinosa de la segunda vértebra lumbar.
T: Insertar la aguja perpendicularmente 0,5-1 cun oblicua hacia arriba; moxibustión
C: calienta el Yang renal y lo vacía, relaja los tendones y resuelve los espasmos
I: 1. Trastornos de la función sexual masculina, como p.ej. impotencia
2. Algunos trastornos ginecológicos y obstétricos
3. Crisis epilépticas
4. Lumbago, dolor en la espalda, leucorrea, impotencia, espermatorrea, diarrea.
P: ¡ATENCIÓN DURANTE EL EMBARAZO!

TM.14 Paé Lao = Da Zhui Gran vértebra

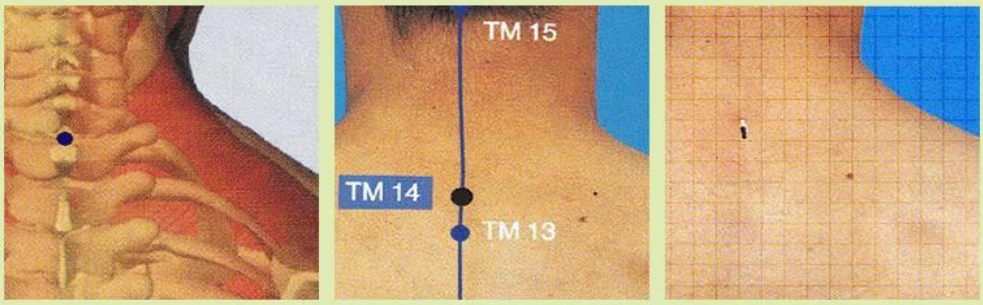

L: en la línea media posterior. Entre las apófisis espinosas de la séptima vértebra cervical y la primera torácica.
T: Insertar la aguja perpendicularmente 0,5-1 cun. Oblicua hacia arriba; moxibustión
C: despeja el calor y libera la superficie, produce una sedación generalizada e interrumpe las crisis epilépticas
I: 1. Fiebre elevada persistente
2. Malaria, catarro, fiebre vespertina, asma, tos. Resfriados, gripe
3. Síndrome cervical, rigidez de la espalda.
4. Epilepsia

IG.11 Tsiuo Tzi = Qu Chi Curva del estanque

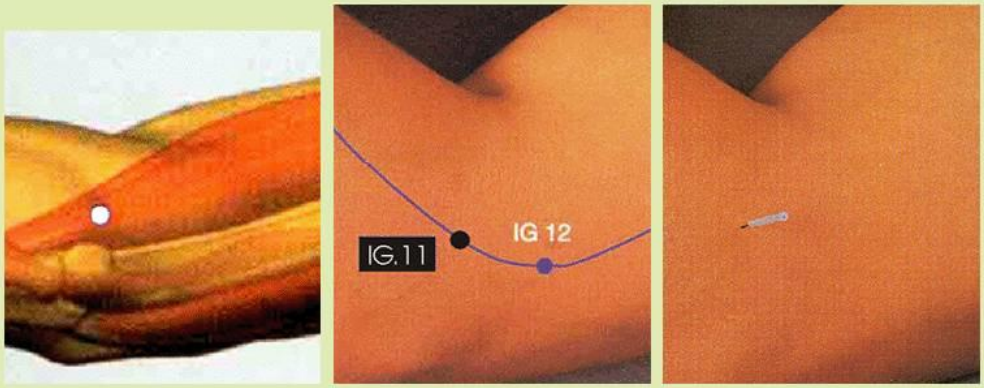

L: con el codo flexionado 90°, entre el extremo lateral de la línea articular del codo y el epicóndilo radial del húmero
T: 0,5-1,2 cun perpendicular; moxibustión
C: dispersa el viento, calma el prurito, despeja el calor, resuelve edemas y calma el dolor
I: 1. Inflamaciones agudas a nivel de la cabeza y el cuello que cursan con fiebre y cefalea 2. Urticaria 3. Trastornos motores de las extremidades superiores, escrofulismo, disentería, vómitos, enfermedades febriles, dolor e inflamación de garganta. 4. Hipertensión 5. Trastornos psíquicos y psicosomáticos P: punto Ha (reunión) (5° punto Su) 6º Indicaciones: Dolor del brazo y el codo - Contracturas - Hipertensión - Urticarias. Punto sintomático en alergias

— 11 P. (*Shaoshang*) sangrado (micro sangrado sacando 2 a 3 gotas de sangre del local identificado y en seguida no colocar Cristal RPE).
Obs: Suele ser un poco molesto picar este punto por lo que informar previamente el paciente para el pinchazo que va a sentir. Retirar dos a tres gotas de sangre, no más que eso.

P.11 Siao Sang = Shao Shang Joven mercader

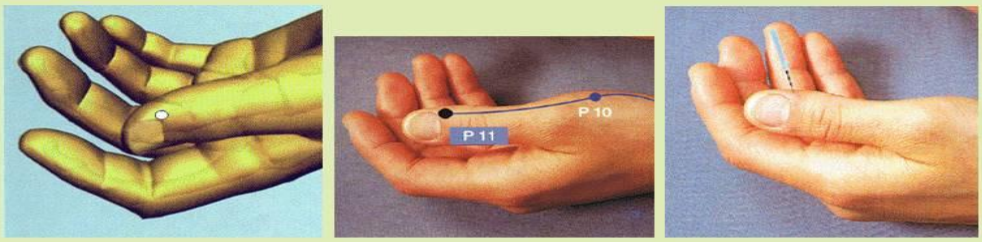

L: 0,1 cun proximal y lateralmente hacia el ángulo radial de la uña del dedo pulgar
T: 0,1 cun perpendicular; microsangría; moxibustión
C: aclara los pulmones y descarga la garganta, permite aclarar de nuevo el cerebro y despierta los sentidos
I: 1. Inflamación dolorosa de la laringe y la faringe
2. Tos, disnea y otras enfermedades de las vías respiratorias
3. Accidente vascular cerebral, acaloramiento, trastornos de la conciencia cuando hay fiebre alta
P: punto Ting (pozo) (10 punto Su)

D.3.3) *Liberar el viento:*
— 10 V: (*Tianzhu*) y 12 V. (*Fengmen*).

V.10 Tien Tchu = Tian Zhu Columna celeste

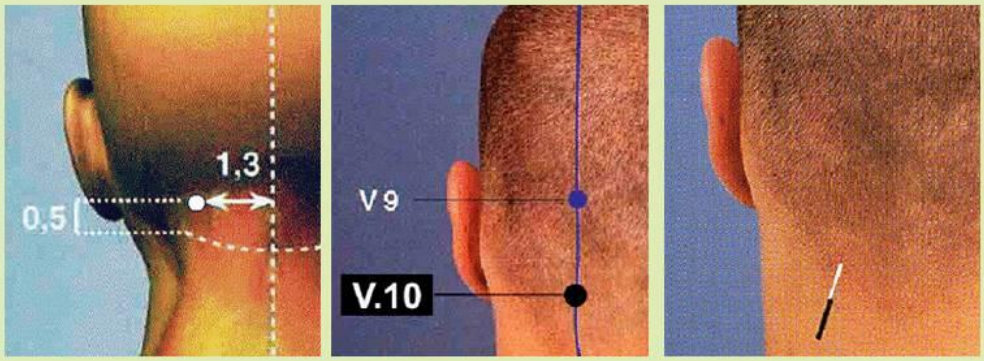

L: 0,5 cun por delante de la línea ideal posterior del pelo, 1,3 cun lateralmente hasta la línea media, en la depresión del borde lateral del m. trapecio
T: 0,5-0,8 cun perpendicular u oblicua hacia dentro; moxibustión
C: despierta los sentidos y aclara el cerebro, despeja el calor y dispersa el viento
I: 1. Cefalea
2. Insuficiencia vértebrobasilar
3. Síndrome cervical. Rigidez de la nuca, cefalea, obstrucción nasal, dolor de espalda y hombro.

V.12 Fong Men = Feng Men Puerta del Fong

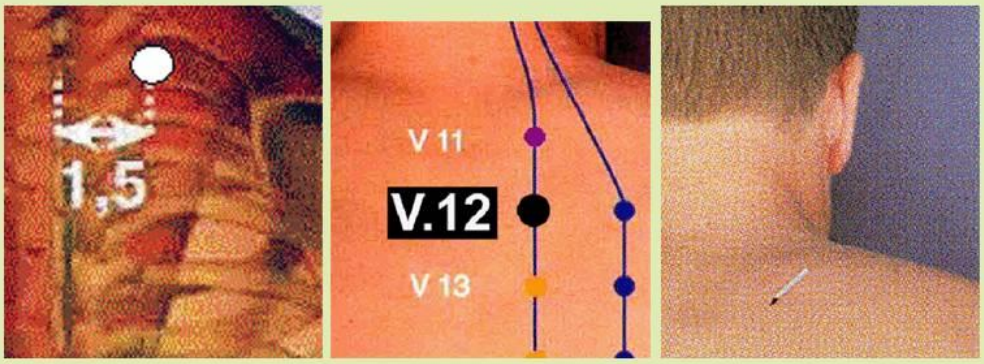

L: a la altura de la depresión inferior de la apófisis espinosa de D2, 1,5 cun lateralmente a la línea media dorsal
T: 0,5-0,8 cun oblicua hacia el centro; moxibustión
C: dispersa el viento y libera la superficie, aclara el pulmón y calma la tos
I: 1. Infecciones de las vías respiratorias superiores. Tos, fiebre, resfriado
2. Bronquitis aguda y crónica, rigidez de la nuca, dolor en la espalda.
P: ¡ATENCIÓN, RIESGO DE NEUMOTÓRAX!

— 12 VB. (*Wangu*) y 20 VB. (*Fengchi*).

V.12 Fong Men = Feng Men Puerta del Fong

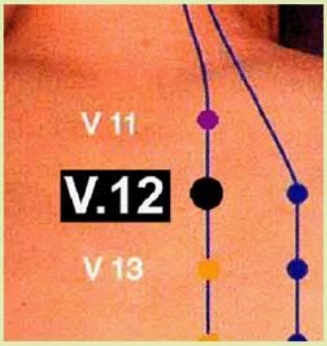

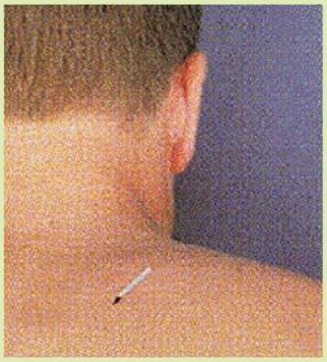

L: a la altura de la depresión inferior de la apófisis espinosa de D2, 1,5 cun lateralmente a la línea media dorsal
T: 0,5-0,8 cun oblicua hacia el centro; moxibustión
C: dispersa el viento y libera la superficie, aclara el pulmón y calma la tos
I: 1. Infecciones de las vías respiratorias superiores. Tos, fiebre, resfriado
2. Bronquitis aguda y crónica, rigidez de la nuca, dolor en la espalda.
P: ¡ATENCIÓN, RIESGO DE NEUMOTÓRAX!

V.20 Pi Iu = Pi Shu Asentimiento del bazo

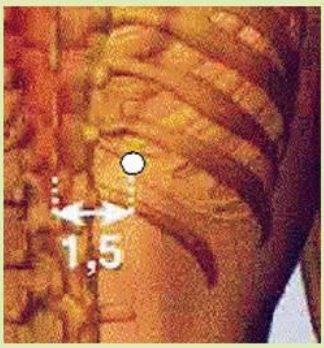

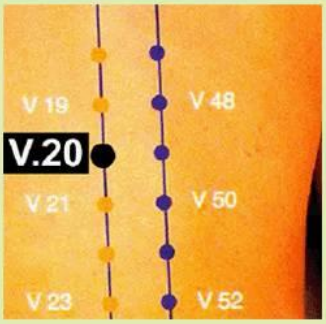

L: a la altura de la depresión inferior de la apófisis espinosa de D11 , 1,5 cun lateralmente hasta la línea media dorsal
T: 0,5-0,8 cun oblicua hacia el centro; moxibustión
C: refuerza el bazo, moviliza y elimina la humedad, aumenta la claridad y calma la diarrea
I: 1. Gastritis crónica, enteritis crónica, trastornos digestivos
2. Diarrea de causa dispéptica en niños
3. Edemas
P: punto Iu del bazo
¡ATENCIÓN, RIESGO DE NEUMOTÓRAX!

D.3.4) *Técnica antiflemas (*Metabolizar flemas: 40 E. (*Fenglong*) y 3 BP. (*Taibai*)*):*
— 40 E.(*Fenglong*).
— 3 BP. (*Taibai).*

BP.3 Taé Po = Taibai Gran blanco

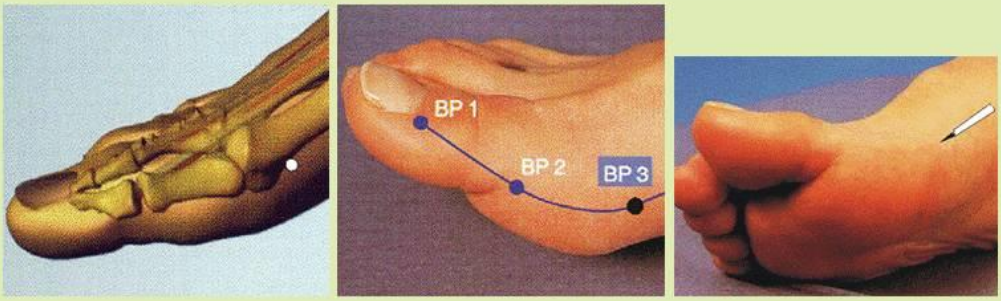

L: en la depresión distal y plantar de la primera articulación metatarsofa-lángica, en el límite entre la carne roja y la carne blanca
T: 0,3-0,5 cun perpendicular; moxibustión
C: refuerza el bazo y armoniza el estómago
I: 1. Gastroenteritis aguda y crónica
2. Diarrea en los trastornos digestivos
P: Punto long (arroyo) (20 punto Su)

E.40 Fong Long = Fenglong Abundancia, prosperidad

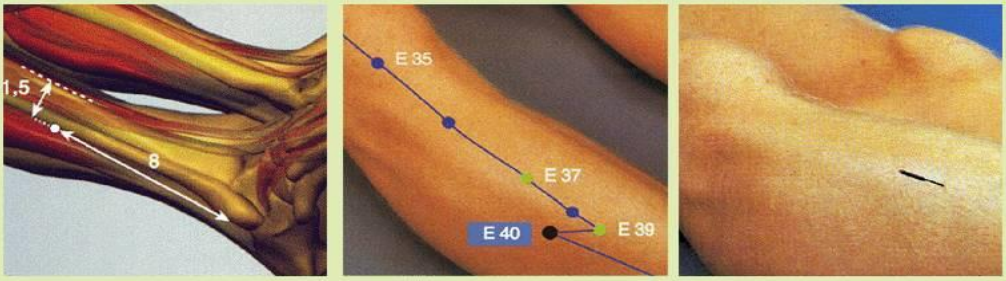

L: 8 cun por encima de la máxima prominencia del maleolo externo, a la altura de (E.38), 1,5 cun lateralmente hacia el borde anterior de la tibia T: 1-1 ,5 cun perpendicular; moxibustión
C: elimina la mucosidad, alivia la disnea, provoca una sedación generalizada y libera la energía espiritual
I: 1. Asma bronquial, bronquitis, neumonía y otras enfermedades con importante formación de moco (acción mucolítica)
2. Trastornos psíquicos y psicosomáticos, epilepsia
3. Punto LUO: Indicaciones: Tos - Expectoración - Dolor en miembros inferiores - Hemiplejía - Mareos - Epilepsia - Histeria.
P: punto Lo

Existe un tipo de Rinosinusitis crónica que es producida por vacío combinado del *TaiYin* y del *Yang Ming* (que por otro lado es el terreno favorable para cualquier Rinosinusitis).

En estes casos se colocan CRISTALES RPE en los puntos *Mu*. de P.- 1 P. (*Zongfu*) y de BP. 13 H. (*Zhangmen*). Se utiliza la copla de actuación conjunta 7 P. (*Lieque*) y 6 R. (*Zhaohai*) (*Ren Mai Yin Qiao*). **Esta técnica nos servirá también para el tratamiento del terreno de cualquier Rinosinusitis**.

Y terminamos el tratamiento con se hay exceso de Yang de Hígado, con 3H. 2H. y 34VB bilateral – que ayudará en bajar el Yang y por eso la sequedad provocado en zona cefálica del cuerpo, por eso, en las mucosas.

En casos Agudos realizar tratamiento dos veces a la semana con retención de los Cristales RPE por 3 días dejando el 4 día de descanso del cuerpo. Repetir protocolo en el 5 día, retener CRPE por 3 días y descansar el 10º día …

En casos crónicos realizar tratamiento una vez a la semana retirando los cristales al 7ª día y repetir por 3 a 4 semanas.

Recomendaciones dietéticas para pacientes con Rinosinusitis:

- Durante la infección de sinusitis **lo ideal será comer con moderación, haciendo preferencia por los granos enteros, lentejas frijoles, verduras ligeramente cocidas, aceites prensados en frío y sopas**.
- Evite determinados alimentos generadores de flemas. El moco que forman los alimentos tales como, productos de harina, huevos, chocolate, alimentos fritos y procesados, azúcar y productos lácteos.
- Beba mucha agua de pura calidad y de preferencia cambiando marca comercial.
-

Hierbas recomendadas a utilizar en su alimentación:

- Incluya pimentón, cebolla, ajo y rábano picante en sus sopas y comidas, para ayudar a disolver y eliminar el exceso de mucosidad.
- **Una potente solución de drenaje podrá ser comer una pequeña cucharada de rábano picado mezclado con jugo de limón** (en este caso asegúrese de estar cerca de un fregadero cuando tu nariz comience a funcionar).
- El rábano picante japonés en forma de pasta de Wasabi que se toma con las comidas también puede proporcionar una liberación rápida de los pasajes nasales.

El paciente deberá comer vegetales y frutas, así como beber dos litros de agua al día.

Contacto en caso de dudas:

M. Lopes Nunes +351 927060423 +34 667395118 (Móvil y whatsapp)

Lopesnunes.medicinasorientales@gmail.com Lopesnunes.rpe@gmail.com

Bibliografia:

https://medlineplus.gov/spanish/ency/article/000647.htm

https://www.wdl.org/pt/item/3044/

http://www.trabalhosfeitos.com/ensaios/Princ%C3%ADpios-Da-Bioenerg%C3%A9tica-e-Metabolismo/52762667.html

http://pt.slideshare.net/veropabon/acupuntura-fundamentos-de-bioenergetica-carlos-nogueira-libro-completo

CONCEITOS DA TERAPIA DO BEM – CRISTAIS RADIÔNICOS, RAUL BREVES. Edelba Gráfica. FUNDAÇÃO BIBLIOTECA NACIONAL – MINISTÉRIO DA CULTURA – ESCRITÓRIO DE DIREITOS AUTORIAIS – COPYRIGHT 2012 by RAÚL DE MORAIS BREVES SOBRINHO

EDUCAÇÃO DA MENTEVIA TERAPIA DO BEM – UNINDO ORIENTE E OCIDENTE – EDITORA HOLISTA 2015 – RAÚL BREVES GARCÍA, J. (2007). *AURICULOACUPUNTURA.* MADRID: JG EDICIONES.

MEDICINE & HEALTH PUBLIC. (1992). *AURICULOTERAPIA PRÁCTICA* (4ª ED., TRAD. DE C. RUBIO). MADRID: MIRAGUANO EDICIONES.

CASPINI, F. (1994). *AURICULOTERAPIA* (2ª ED., TRAD. DE R. METTINI; ED. ORIGINAL 1985). SANT BOI DEL LLOBREGAT (BARCELONA): EDITORIAL IBIS.

FENG, CH. *ET AL.* (1994). *CHINESE AURICULAR THERAPY*. BEIJING: SCIENTIFIC AND TECHNICAL DOCUMENTS PUBLISHING HOUSE DEADMAN, P. *ET AL.* (2006). *A MANUAL OF ACUPUNCTURE*. JOURNAL OF CHINESE MEDICINE PUBLICATIONS.